


ریاست جمهوری
سازمان برنامه و بودجه کشور
مرکز آمار ایران

آمار کشتار دام کشتارگاه‌های کشور ۱۳۹۶

مرکز آمار ایران



نشانه‌های نشریات مرکز آمار ایران

-	آمار گردآوری نشده است.
000	آمار در دسترس نیست.
x	ذاتاً یا عملاً وجود ندارد.
xx	جمع و محاسبه غیر ممکن یا بی‌معنی است.
//	رقم کمتر از نصف واحد است.
	رقم (نسبت) ناچیز و قابل صرف‌نظر کردن است.
*	رقم غیر قطعی است.
**	رقم جنبه تخمینی دارد.
⊙	به دلیل حفظ محرمانگی، رقم قابل انتشار نیست.

اختلاف در سرجمع‌ها به علت سراسر کردن ارقام است. محاسبه نسبت‌ها و شاخص‌ها قبل از سراسر کردن ارقام صورت گرفته است.

مرکز آمار ایران

پیشگفتار

جمع‌آوری و انتشار آمار کشتار دام کشتارگاه‌های کشور یکی از فعالیت‌های جاری مرکز آمار ایران است که از سال ۱۳۴۷ تا کنون ادامه دارد. اطلاعات آماری که از این طریق در اختیار برنامه‌ریزان، مسئولان اجرایی و محققان کشور قرار می‌گیرد هرگاه با سایر اطلاعات موجود در زمینه توزیع جغرافیایی جمعیت کشور، واردات و صادرات و کشتار غیر رسمی تلفیق شود، از دیدگاه‌های زیر می‌تواند مورد استفاده قرار گیرد:

۱- محاسبه عرضه سرانه گوشت قرمز به‌عنوان یکی از شاخص‌های وضعیت اجتماعی و اقتصادی.

۲- تخمین برخی از اقلام آماری مرتبط با کشتار دام از قبیل: پوست، روده، کله، پاچه و اندرونه.

۳- تغییرات میانگین وزن لاشه به‌عنوان شاخصی برای شناخت وضع مراتع کشور.

۴- برنامه‌ریزی برای واردات احتمالی گوشت و توزیع صحیح آن در کشور.

از ویژگی‌های مهم آمار کشتار دام کشتارگاه‌های کشور، استمرار و سرعت انجام مراحل جمع‌آوری و استخراج آن است که در نتیجه می‌توان اطلاعات حاصل را خیلی سریع و در فاصله‌های زمانی کوتاه برای برنامه‌ریزی مورد استفاده قرار داد.

همکاری صمیمانه شبکه‌های دامپزشکی، کشتارگاه‌های سراسر کشور و سازمان برنامه و بودجه استان‌ها در اجرای این طرح، موجب تشکر است. از تمامی صاحب‌نظران و محققان کشور انتظار دارد با ارائه پیشنهادهای و انتقادهای خود، مشوق و راه‌گشای ما برای مفیدتر و کامل‌تر شدن این نشریه باشند.

مرکز آمار ایران

فهرست مندرجات

صفحه	عنوان
۱۱	مقدمه
۱۲	مشخصات اساسی طرح آمارگیری از آمار کشتار دام کشتارگاه‌های کشور- ۱۳۹۶
۱۴	نگاهی اجمالی به روند تغییرات آمار کشتار دام کشتارگاه‌های کشور (۱۳۸۷-۱۳۹۶)
۱۵	الف- تعداد لاشه قابل مصرف انواع دام ذبح شده در کشتارگاه‌های کشور: ۱۳۸۷-۱۳۹۶
۱۵	ب- شاخص تغییرات تعداد لاشه قابل مصرف انواع دام ذبح شده در کشتارگاه‌های کشور: ۱۳۸۸-۱۳۹۶
۱۶	پ- وزن لاشه قابل مصرف انواع دام ذبح شده در کشتارگاه‌های کشور: ۱۳۸۷-۱۳۹۶
۱۶	ت- شاخص تغییرات وزن لاشه قابل مصرف انواع دام ذبح شده در کشتارگاه‌های کشور: ۱۳۸۸-۱۳۹۶
۱۷	نمودارها

جدول‌های آماری

۲۳	۱- تعداد انواع دام کشتار شده در کشتارگاه‌های کشور بر حسب فصل و ماه: ۱۳۹۶
۲۴	۲- وزن انواع دام کشتار شده در کشتارگاه‌های کشور بر حسب فصل و ماه: ۱۳۹۶
۲۵	۳- میانگین وزن لاشه یک رأس از انواع دام کشتار شده در کشتارگاه‌های کشور بر حسب فصل و ماه: ۱۳۹۶
۲۶	۴- تعداد و وزن گوسفند و بره کشتار شده در کشتارگاه‌ها بر حسب استان: ۱۳۹۶
۲۷	۵- تعداد و وزن بز و بزغاله کشتار شده در کشتارگاه‌ها بر حسب استان: ۱۳۹۶
۲۸	۶- تعداد و وزن گاو و گوساله کشتار شده در کشتارگاه‌ها بر حسب استان: ۱۳۹۶
۲۹	۷- تعداد و وزن گاومیش و بچه گاومیش کشتار شده در کشتارگاه‌ها بر حسب استان: ۱۳۹۶
۳۰	۸- تعداد و وزن شتر و بچه شتر کشتار شده در کشتارگاه‌ها بر حسب استان: ۱۳۹۶
۳۱	۹- تعداد گوسفند و بره کشتار شده در کشتارگاه‌ها بر حسب فصل و استان: ۱۳۹۶
۳۲	۱۰- تعداد بز و بزغاله کشتار شده در کشتارگاه‌ها بر حسب فصل و استان: ۱۳۹۶
۳۳	۱۱- تعداد گاو و گوساله کشتار شده در کشتارگاه‌ها بر حسب فصل و استان: ۱۳۹۶
۳۴	۱۲- تعداد گاومیش و بچه گاومیش کشتار شده در کشتارگاه‌ها بر حسب فصل و استان: ۱۳۹۶
۳۵	۱۳- تعداد شتر و بچه شتر کشتار شده در کشتارگاه‌ها بر حسب فصل و استان: ۱۳۹۶
۳۶	۱۴- وزن گوسفند و بره کشتار شده در کشتارگاه‌ها بر حسب فصل و استان: ۱۳۹۶
۳۷	۱۵- وزن بز و بزغاله کشتار شده در کشتارگاه‌ها بر حسب فصل و استان: ۱۳۹۶
۳۸	۱۶- وزن گاو و گوساله کشتار شده در کشتارگاه‌ها بر حسب فصل و استان: ۱۳۹۶
۳۹	۱۷- وزن گاومیش و بچه گاومیش کشتار شده در کشتارگاه‌ها بر حسب فصل و استان: ۱۳۹۶
۴۰	۱۸- وزن شتر و بچه شتر کشتار شده در کشتارگاه‌ها بر حسب فصل و استان: ۱۳۹۶
۴۱	۱۹- میانگین وزن لاشه یک رأس گوسفند و بره کشتار شده در کشتارگاه‌ها بر حسب فصل و استان: ۱۳۹۶
۴۲	۲۰- میانگین وزن لاشه یک رأس بز و بزغاله کشتار شده در کشتارگاه‌ها بر حسب فصل و استان: ۱۳۹۶
۴۳	۲۱- میانگین وزن لاشه یک رأس گاو و گوساله کشتار شده در کشتارگاه‌ها بر حسب فصل و استان: ۱۳۹۶
۴۴	۲۲- میانگین وزن لاشه یک رأس گاومیش و بچه گاومیش کشتار شده در کشتارگاه‌ها بر حسب فصل و استان: ۱۳۹۶
۴۵	۲۳- میانگین وزن لاشه یک نفر شتر و بچه شتر کشتار شده در کشتارگاه‌ها بر حسب فصل و استان: ۱۳۹۶
۴۶	۲۴- تعداد انواع دام کشتار شده در هریک از کشتارگاه‌های استان آذربایجان شرقی: ۱۳۹۶

۲۵- تعداد انواع دام کشتار شده در هریک از کشتارگاه‌های استان آذربایجان غربی: ۱۳۹۶	۴۷
۲۶- تعداد انواع دام کشتار شده در هریک از کشتارگاه‌های استان اردبیل: ۱۳۹۶	۴۸
۲۷- تعداد انواع دام کشتار شده در هریک از کشتارگاه‌های استان اصفهان: ۱۳۹۶	۴۹
۲۸- تعداد انواع دام کشتار شده در هریک از کشتارگاه‌های استان البرز: ۱۳۹۶	۵۱
۲۹- تعداد انواع دام کشتار شده در هریک از کشتارگاه‌های استان ایلام: ۱۳۹۶	۵۱
۳۰- تعداد انواع دام کشتار شده در هریک از کشتارگاه‌های استان بوشهر: ۱۳۹۶	۵۲
۳۱- تعداد انواع دام کشتار شده در هریک از کشتارگاه‌های استان تهران: ۱۳۹۶	۵۳
۳۲- تعداد انواع دام کشتار شده در هریک از کشتارگاه‌های استان چهارمحال و بختیاری: ۱۳۹۶	۵۴
۳۳- تعداد انواع دام کشتار شده در هریک از کشتارگاه‌های استان خراسان جنوبی: ۱۳۹۶	۵۵
۳۴- تعداد انواع دام کشتار شده در هریک از کشتارگاه‌های استان خراسان رضوی: ۱۳۹۶	۵۶
۳۵- تعداد انواع دام کشتار شده در هریک از کشتارگاه‌های استان خراسان شمالی: ۱۳۹۶	۵۸
۳۶- تعداد انواع دام کشتار شده در هریک از کشتارگاه‌های استان خوزستان: ۱۳۹۶	۵۹
۳۷- تعداد انواع دام کشتار شده در هریک از کشتارگاه‌های استان زنجان: ۱۳۹۶	۶۱
۳۸- تعداد انواع دام کشتار شده در هریک از کشتارگاه‌های استان سمنان: ۱۳۹۶	۶۱
۳۹- تعداد انواع دام کشتار شده در هریک از کشتارگاه‌های استان سیستان و بلوچستان: ۱۳۹۶	۶۲
۴۰- تعداد انواع دام کشتار شده در هریک از کشتارگاه‌های استان فارس: ۱۳۹۶	۶۳
۴۱- تعداد انواع دام کشتار شده در هریک از کشتارگاه‌های استان قزوین: ۱۳۹۶	۶۵
۴۲- تعداد انواع دام کشتار شده در هریک از کشتارگاه‌های استان قم: ۱۳۹۶	۶۵
۴۳- تعداد انواع دام کشتار شده در هریک از کشتارگاه‌های استان کردستان: ۱۳۹۶	۶۶
۴۴- تعداد انواع دام کشتار شده در هریک از کشتارگاه‌های استان کرمان: ۱۳۹۶	۶۷
۴۵- تعداد انواع دام کشتار شده در هریک از کشتارگاه‌های استان کرمانشاه: ۱۳۹۶	۶۸
۴۶- تعداد انواع دام کشتار شده در هریک از کشتارگاه‌های استان کهگیلویه و بویراحمد: ۱۳۹۶	۶۹
۴۷- تعداد انواع دام کشتار شده در هریک از کشتارگاه‌های استان گلستان: ۱۳۹۶	۷۰
۴۸- تعداد انواع دام کشتار شده در هریک از کشتارگاه‌های استان گیلان: ۱۳۹۶	۷۱
۴۹- تعداد انواع دام کشتار شده در هریک از کشتارگاه‌های استان لرستان: ۱۳۹۶	۷۱
۵۰- تعداد انواع دام کشتار شده در هریک از کشتارگاه‌های استان مازندران: ۱۳۹۶	۷۲
۵۱- تعداد انواع دام کشتار شده در هریک از کشتارگاه‌های استان مرکزی: ۱۳۹۶	۷۳
۵۲- تعداد انواع دام کشتار شده در هریک از کشتارگاه‌های استان هرمزگان: ۱۳۹۶	۷۴
۵۳- تعداد انواع دام کشتار شده در هریک از کشتارگاه‌های استان همدان: ۱۳۹۶	۷۴
۵۴- تعداد انواع دام کشتار شده در هریک از کشتارگاه‌های استان یزد: ۱۳۹۶	۷۵
۵۵- وزن لاشه انواع دام کشتار شده در هریک از کشتارگاه‌های استان آذربایجان شرقی: ۱۳۹۶	۷۶
۵۶- وزن لاشه انواع دام کشتار شده در هریک از کشتارگاه‌های استان آذربایجان غربی: ۱۳۹۶	۷۷
۵۷- وزن لاشه انواع دام کشتار شده در هریک از کشتارگاه‌های استان اردبیل: ۱۳۹۶	۷۸
۵۸- وزن لاشه انواع دام کشتار شده در هریک از کشتارگاه‌های استان اصفهان: ۱۳۹۶	۷۹
۵۹- وزن لاشه انواع دام کشتار شده در هریک از کشتارگاه‌های استان البرز: ۱۳۹۶	۸۱
۶۰- وزن لاشه انواع دام کشتار شده در هریک از کشتارگاه‌های استان ایلام: ۱۳۹۶	۸۱
۶۱- وزن لاشه انواع دام کشتار شده در هریک از کشتارگاه‌های استان بوشهر: ۱۳۹۶	۸۲
۶۲- وزن لاشه انواع دام کشتار شده در هریک از کشتارگاه‌های استان تهران: ۱۳۹۶	۸۳

- ۶۳- وزن لاشه انواع دام کشتار شده در هریک از کشتارگاه‌های استان چهارمحال و بختیاری: ۱۳۹۶ ۸۴
- ۶۴- وزن لاشه انواع دام کشتار شده در هریک از کشتارگاه‌های استان خراسان جنوبی: ۱۳۹۶ ۸۵
- ۶۵- وزن لاشه انواع دام کشتار شده در هریک از کشتارگاه‌های استان خراسان رضوی: ۱۳۹۶ ۸۶
- ۶۶- وزن لاشه انواع دام کشتار شده در هریک از کشتارگاه‌های استان خراسان شمالی: ۱۳۹۶ ۸۸
- ۶۷- وزن لاشه انواع دام کشتار شده در هریک از کشتارگاه‌های استان خوزستان: ۱۳۹۶ ۸۹
- ۶۸- وزن لاشه انواع دام کشتار شده در هریک از کشتارگاه‌های استان زنجان: ۱۳۹۶ ۹۱
- ۶۹- وزن لاشه انواع دام کشتار شده در هریک از کشتارگاه‌های استان سمنان: ۱۳۹۶ ۹۱
- ۷۰- وزن لاشه انواع دام کشتار شده در هریک از کشتارگاه‌های استان سیستان و بلوچستان: ۱۳۹۶ ۹۲
- ۷۱- وزن لاشه انواع دام کشتار شده در هریک از کشتارگاه‌های استان فارس: ۱۳۹۶ ۹۳
- ۷۲- وزن لاشه انواع دام کشتار شده در هریک از کشتارگاه‌های استان قزوین: ۱۳۹۶ ۹۵
- ۷۳- وزن لاشه انواع دام کشتار شده در هریک از کشتارگاه‌های استان قم: ۱۳۹۶ ۹۵
- ۷۴- وزن لاشه انواع دام کشتار شده در هریک از کشتارگاه‌های استان کردستان: ۱۳۹۶ ۹۶
- ۷۵- وزن لاشه انواع دام کشتار شده در هریک از کشتارگاه‌های استان کرمان: ۱۳۹۶ ۹۷
- ۷۶- وزن لاشه انواع دام کشتار شده در هریک از کشتارگاه‌های استان کرمانشاه: ۱۳۹۶ ۹۸
- ۷۷- وزن لاشه انواع دام کشتار شده در هریک از کشتارگاه‌های استان کهگیلویه و بویراحمد: ۱۳۹۶ ۹۹
- ۷۸- وزن لاشه انواع دام کشتار شده در هریک از کشتارگاه‌های استان گلستان: ۱۳۹۶ ۱۰۰
- ۷۹- وزن لاشه انواع دام کشتار شده در هریک از کشتارگاه‌های استان گیلان: ۱۳۹۶ ۱۰۱
- ۸۰- وزن لاشه انواع دام کشتار شده در هریک از کشتارگاه‌های استان لرستان: ۱۳۹۶ ۱۰۱
- ۸۱- وزن لاشه انواع دام کشتار شده در هریک از کشتارگاه‌های استان مازندران: ۱۳۹۶ ۱۰۲
- ۸۲- وزن لاشه انواع دام کشتار شده در هریک از کشتارگاه‌های استان مرکزی: ۱۳۹۶ ۱۰۳
- ۸۳- وزن لاشه انواع دام کشتار شده در هریک از کشتارگاه‌های استان هرمزگان: ۱۳۹۶ ۱۰۴
- ۸۴- وزن لاشه انواع دام کشتار شده در هریک از کشتارگاه‌های استان همدان: ۱۳۹۶ ۱۰۴
- ۸۵- وزن لاشه انواع دام کشتار شده در هریک از کشتارگاه‌های استان یزد: ۱۳۹۶ ۱۰۵
- ۸۶- میانگین وزن لاشه یک رأس از انواع دام کشتار شده در هریک از کشتارگاه‌ها استان آذربایجان شرقی: ۱۳۹۶ ۱۰۶
- ۸۷- میانگین وزن لاشه یک رأس از انواع دام کشتار شده در هریک از کشتارگاه‌های استان آذربایجان غربی: ۱۳۹۶ ۱۰۷
- ۸۸- میانگین وزن لاشه یک رأس از انواع دام کشتار شده در هریک از کشتارگاه‌های استان اردبیل: ۱۳۹۶ ۱۰۸
- ۸۹- میانگین وزن لاشه یک رأس از انواع دام کشتار شده در هریک از کشتارگاه‌های استان اصفهان: ۱۳۹۶ ۱۰۹
- ۹۰- میانگین وزن لاشه یک رأس از انواع دام کشتار شده در هریک از کشتارگاه‌های استان البرز: ۱۳۹۶ ۱۱۱
- ۹۱- میانگین وزن لاشه یک رأس از انواع دام کشتار شده در هریک از کشتارگاه‌های استان ایلام: ۱۳۹۶ ۱۱۱
- ۹۲- میانگین وزن لاشه یک رأس از انواع دام کشتار شده در هریک از کشتارگاه‌های استان بوشهر: ۱۳۹۶ ۱۱۲
- ۹۳- میانگین وزن لاشه یک رأس از انواع دام کشتار شده در هریک از کشتارگاه‌های استان تهران: ۱۳۹۶ ۱۱۳
- ۹۴- میانگین وزن لاشه یک رأس از انواع دام کشتار شده در هریک از کشتارگاه‌های استان چهارمحال و بختیاری: ۱۳۹۶ ۱۱۴
- ۹۵- میانگین وزن لاشه یک رأس از انواع دام کشتار شده در هریک از کشتارگاه‌های استان خراسان جنوبی: ۱۳۹۶ ۱۱۵
- ۹۶- میانگین وزن لاشه یک رأس از انواع دام کشتار شده در هریک از کشتارگاه‌های استان خراسان رضوی: ۱۳۹۶ ۱۱۶
- ۹۷- میانگین وزن لاشه یک رأس از انواع دام کشتار شده در هریک از کشتارگاه‌های استان خراسان شمالی: ۱۳۹۶ ۱۱۸
- ۹۸- میانگین وزن لاشه یک رأس از انواع دام کشتار شده در هریک از کشتارگاه‌های استان خوزستان: ۱۳۹۶ ۱۱۹
- ۹۹- میانگین وزن لاشه یک رأس از انواع دام کشتار شده در هریک از کشتارگاه‌های استان زنجان: ۱۳۹۶ ۱۲۱
- ۱۰۰- میانگین وزن لاشه یک رأس از انواع دام کشتار شده در هریک از کشتارگاه‌های استان سمنان: ۱۳۹۶ ۱۲۱

- ۱۰۱- میانگین وزن لاشه یک رأس از انواع دام کشتار شده در هریک از کشتارگاه‌های استان سیستان و بلوچستان: ۱۳۹۶ ۱۲۲
- ۱۰۲- میانگین وزن لاشه یک رأس از انواع دام کشتار شده در هریک از کشتارگاه‌های استان فارس: ۱۳۹۶ ۱۲۳
- ۱۰۳- میانگین وزن لاشه یک رأس از انواع دام کشتار شده در هریک از کشتارگاه‌های استان قزوین: ۱۳۹۶ ۱۲۵
- ۱۰۴- میانگین وزن لاشه یک رأس از انواع دام کشتار شده در هریک از کشتارگاه‌های استان قم: ۱۳۹۶ ۱۲۵
- ۱۰۵- میانگین وزن لاشه یک رأس از انواع دام کشتار شده در هریک از کشتارگاه‌های استان کردستان: ۱۳۹۶ ۱۲۶
- ۱۰۶- میانگین وزن لاشه یک رأس از انواع دام کشتار شده در هریک از کشتارگاه‌های استان کرمان: ۱۳۹۶ ۱۲۷
- ۱۰۷- میانگین وزن لاشه یک رأس از انواع دام کشتار شده در هریک از کشتارگاه‌های استان کرمانشاه: ۱۳۹۶ ۱۲۸
- ۱۰۸- میانگین وزن لاشه یک رأس از انواع دام کشتار شده در هریک از کشتارگاه‌های استان کهگیلویه و بویراحمد: ۱۳۹۶ ۱۲۹
- ۱۰۹- میانگین وزن لاشه یک رأس از انواع دام کشتار شده در هریک از کشتارگاه‌های استان گلستان: ۱۳۹۶ ۱۳۰
- ۱۱۰- میانگین وزن لاشه یک رأس از انواع دام کشتار شده در هریک از کشتارگاه‌های استان گیلان: ۱۳۹۶ ۱۳۱
- ۱۱۱- میانگین وزن لاشه یک رأس از انواع دام کشتار شده در هریک از کشتارگاه‌های استان لرستان: ۱۳۹۶ ۱۳۱
- ۱۱۲- میانگین وزن لاشه یک رأس از انواع دام کشتار شده در هریک از کشتارگاه‌های استان مازندران: ۱۳۹۶ ۱۳۲
- ۱۱۳- میانگین وزن لاشه یک رأس از انواع دام کشتار شده در هریک از کشتارگاه‌های استان مرکزی: ۱۳۹۶ ۱۳۳
- ۱۱۴- میانگین وزن لاشه یک رأس از انواع دام کشتار شده در هریک از کشتارگاه‌های استان هرمزگان: ۱۳۹۶ ۱۳۴
- ۱۱۵- میانگین وزن لاشه یک رأس از انواع دام کشتار شده در هریک از کشتارگاه‌های استان همدان: ۱۳۹۶ ۱۳۴
- ۱۱۶- میانگین وزن لاشه یک رأس از انواع دام کشتار شده در هریک از کشتارگاه‌های استان یزد: ۱۳۹۶ ۱۳۵
- ۱۱۷- تعداد کل کشتار، تعداد، وزن و میانگین وزن لاشه‌های ضبطی، وزن اعضای ضبط شده و وزن کل لاشه اعضای ضبط شده
گوسفند و بره: ۱۳۹۶ ۱۳۶
- ۱۱۸- تعداد کل کشتار، تعداد، وزن و میانگین وزن لاشه‌های ضبطی، وزن اعضای ضبط شده و وزن کل لاشه اعضای ضبط شده
بز و بزغاله: ۱۳۹۶ ۱۳۷
- ۱۱۹- تعداد کل کشتار، تعداد، وزن و میانگین وزن لاشه‌های ضبطی، وزن اعضای ضبط شده و وزن کل لاشه اعضای ضبط شده
گاو و گوساله: ۱۳۹۶ ۱۳۸
- ۱۲۰- تعداد کل کشتار، تعداد، وزن و میانگین وزن لاشه‌های ضبطی، وزن اعضای ضبط شده و وزن کل لاشه اعضای ضبط شده
گاو میش و بچه گاو میش: ۱۳۹۶ ۱۳۹
- ۱۲۱- تعداد کل کشتار، تعداد، وزن و میانگین وزن لاشه‌های ضبطی، وزن اعضای ضبط شده و وزن کل لاشه اعضای ضبط شده
شتر و بچه شتر: ۱۳۹۶ ۱۴۰
- ۱۲۲- وضعیت تصفیه فاضلاب کشتارگاه‌های کشور بر حسب استان: ۱۳۹۶ ۱۴۱
- ۱۲۳- تعداد کشتارگاه‌های دارای سیستم تصفیه فاضلاب و نوع سیستم بر حسب استان: ۱۳۹۶ ۱۴۲
- ۱۲۴- تعداد کشتارگاه‌های دارای فاضلاب بر حسب محل دفع فاضلاب به تفکیک استان: ۱۳۹۶ ۱۴۳
- ۱۲۵- تعداد کشتارگاه‌های دارای فاضلاب بدون سیستم تصفیه بر حسب محل دفع فاضلاب بر حسب استان: ۱۳۹۶ ۱۴۴
- ۱۲۶- نحوه معدوم کردن لاشه‌های ضبطی و اندرونه کشتارگاه‌های کشور بر حسب استان: ۱۳۹۶ ۱۴۵
- ۱۲۷- کشتارگاه‌های دارای سرمایه‌گذاری در بخش‌های مختلف محیط زیست بر حسب استان: ۱۳۹۶ ۱۴۶

مقدمه

اولین نشریه آماری کشتار دام در ایران که به وسیله وزارت اقتصاد در خرداد ماه سال ۱۳۴۴ منتشر شد حاوی آمار کشتار دام سال‌های ۱۳۳۸ لغایت ۱۳۴۳ در شهرهایی بود که طبق سرشماری عمومی نفوس سال ۱۳۳۵ بیش از ۵۰۰۰ نفر جمعیت داشتند. از آن به بعد نیز تا سال ۱۳۴۶ گزارش‌های آمار کشتار دام توسط اداره کل آمار وزارتخانه مزبور تهیه می‌شد تا آن‌که از سال ۱۳۴۷ مرکز آمار ایران اجرای طرح آمار کشتار دام را به عهده گرفت. جمع‌آوری آمار مزبور تا سال ۱۳۷۵ هر ماه از طریق مکاتبه یا مراجعه مستقیم به شهرداری‌های کشور انجام می‌گرفت ولی از سال ۱۳۷۶ با توجه به اعلام آمادگی سازمان دامپزشکی برای همکاری، تمامی کشتارگاه‌های تحت پوشش شبکه‌های دامپزشکی مورد آمارگیری قرار گرفت. تا سال ۱۳۹۵ پرسشنامه همراه با دستورالعمل تکمیل آن از طریق سازمان مدیریت و برنامه‌ریزی استان‌ها در اختیار مسئولان کشتارگاه‌ها قرار می‌گرفت. از ابتدای سال ۱۳۹۶ تمامی مراحل اجرای طرح از قبیل ورود، کنترل و اصلاح داده‌ها و ارسال اطلاعات طرح از طریق نرم‌افزار تحت وب متصل به سامانه یکپارچه جمع‌آوری الکترونیکی داده‌ها (سیجاد) انجام می‌شود. برای استفاده از آمارهای این نشریه لازم است به نکات زیر توجه شود:

- الف) این آمار، شامل اطلاعات مربوط به کشتار دام در مناطق روستایی خارج از پوشش شبکه دامپزشکی نمی‌شود.
- ب) آمار ارائه شده فاقد اطلاعات مربوط به ذبح غیر مجاز در شهرها است.
- پ) کشتارگاه‌های مجاز بخش خصوصی نیز در این آمارگیری منظور شده است.
- ت) آمار کشتار دام کشتارگاه‌های خصوصی هر استان تحت عنوان «سایر کشتارگاه‌ها» در آخرین سطر جدول‌های مربوط به استان آورده شده است.
- ث) واحد شتر در جدول‌های مربوط به تعداد «نفر» است.

مشخصات اساسی طرح آمارگیری از آمار کشتار دام کشتارگاه‌های کشور- ۱۳۹۶

سابقه طرح

طرح آمار کشتار دام کشتارگاه‌های کشور یکی از فعالیت‌های جاری مرکز آمار ایران است که از سال ۱۳۴۷ تاکنون اجرا و نتایج آن منتشر گردیده است.

ضرورت اجرای طرح

اطلاعات آماری که از این طریق در اختیار برنامه‌ریزان، مسئولان اجرایی و محققان کشور قرار می‌گیرد، هرگاه با سایر اطلاعات موجود در زمینه توزیع جغرافیایی، جمعیت، واردات و صادرات دام و مواد گوشتی تلفیق شود، از دیدگاه‌های زیر می‌تواند مورد استفاده قرار گیرد:

- محاسبه مصرف سرانه گوشت قرمز به‌عنوان یکی از شاخص‌های وضعیت اجتماعی و اقتصادی.
- تخمین بسیاری از اقلام آماری دیگر که در رابطه با کشتار دام است از قبیل پوست، روده، کله، پاچه و اندرونه و یا تعداد دام موجود در کشور.
- استفاده از تغییرات میانگین وزن لاشه به‌عنوان شاخصی برای شناخت وضع مراتع کشور.
- برنامه‌ریزی برای واردات گوشت قرمز و توزیع صحیح آن در کشور.
- تأمین نیازهای آماری حساب‌های اقتصادی.
- تأمین نیازهای آماری سایر سازمان‌ها.

اهداف طرح

الف) اهداف کلی: هدف کلی این طرح جمع‌آوری و ارائه اطلاعات ضروری برای برنامه‌ریزی، سیاست‌گذاری، تحقیقات، کنترل و هدایت عملیات اجرایی در زمینه فعالیت کشتار دام کشتارگاه‌های رسمی کشور است.

ب) اهداف تفصیلی: تعداد کل کشتار، وزن کل لاشه و میانگین وزن یک رأس دام کشتار شده گوسفند و بره، بز و بزغاله، گاو و گوساله، گاو میش و بچه گاو میش و شتر و بچه شتر، تعداد، وزن و میانگین وزن لاشه‌های ضبطی گوسفند و بره، بز و بزغاله، گاو و گوساله، گاو میش و بچه گاو میش و شتر و بچه شتر.

نوع آمارگیری

روش آمارگیری این طرح تمام شماری است.

چارچوب آماری

فهرست تمامی کشتارگاه‌ها اعم از دولتی و خصوصی در سال ۱۳۹۶ که دارای مجوز رسمی از سوی سازمان دامپزشکی کشور می‌باشند چارچوب آماری این طرح را تشکیل می‌دهد.

جامعه آماری

تمامی کشتارگاه‌های رسمی کشور در سال ۱۳۹۶، جامعه آماری این طرح را تشکیل می‌دهند.

واحد آماری

واحد آماری طرح، یک واحد کشتارگاه رسمی کشور است.

زمان آمارگیری

زمان آمارگیری این طرح انتهای هر ماه است.

زمان آماری

زمان آماری این طرح هریک از ماه‌های سال است.

سطح انتشار نتایج

آمار و اطلاعات جمع‌آوری شده در سطح کشور و استان ارائه خواهد شد.

مرکز آمار ایران

نگاهی اجمالی به روند تغییرات آمار کشتار دام کشتارگاه‌های کشور (۱۳۸۷-۱۳۹۶)

آمار مربوط به تعداد و وزن لاشه قابل مصرف انواع دام ذبح شده در کشتارگاه‌های کشور طی ده ساله اخیر نشان می‌دهد:

- ۱- کمترین تعداد لاشه قابل مصرف گوسفند و بره ذبح شده با ۴۸۸۴ هزار لاشه به وزن ۹۰ هزار تن مربوط به سال ۱۳۸۹ و بیش‌ترین تعداد با ۱۰۲۳۶ هزار لاشه به وزن ۱۸۴ هزار تن مربوط به سال ۱۳۹۴ می‌باشد، این میزان در سال ۱۳۹۶ به ۸۶۰۹ هزار لاشه به وزن ۱۶۲ هزار تن رسیده است.
- ۲- کمترین تعداد لاشه قابل مصرف بز و بزغاله ذبح شده با ۱۷۴۹ هزار لاشه به وزن ۲۵ هزار تن مربوط به سال ۱۳۸۹ و بیش‌ترین تعداد با ۲۵۵۲ هزار لاشه به وزن ۳۷ هزار تن مربوط به سال ۱۳۹۴ بوده است. این میزان در سال ۱۳۹۶ به ۲۲۲۳ هزار لاشه به وزن ۳۴ هزار تن رسیده است.
- ۳- کمترین تعداد لاشه قابل مصرف گاو و گوساله ذبح شده با ۱۰۳۵ هزار لاشه به وزن ۱۹۸ هزار تن مربوط به سال ۱۳۹۲ و بیش‌ترین تعداد با ۱۵۷۸ هزار لاشه به وزن ۲۶۹ هزار تن مربوط به سال ۱۳۸۷ بوده است. این میزان در سال ۱۳۹۶ به ۱۱۳۴ هزار لاشه به وزن ۲۲۳ هزار تن رسیده است.
- ۴- کمترین تعداد لاشه قابل مصرف گاو میش و بچه گاو میش ذبح شده با ۲۰ هزار لاشه به وزن ۳ هزار تن مربوط به سال‌های ۱۳۸۹ و ۱۳۹۲ بوده و بیش‌ترین تعداد با ۴۷ هزار لاشه به وزن ۸ هزار تن مربوط به سال ۱۳۸۸ بوده است. این میزان در سال ۱۳۹۶ به ۲۲ هزار لاشه به وزن ۴ هزار تن رسیده است.
- ۵- کمترین تعداد لاشه قابل مصرف شتر و بچه شتر با ۱۹ هزار لاشه به وزن ۴ هزار تن مربوط به سال ۱۳۹۳ و بیش‌ترین تعداد با ۴۵ هزار لاشه به وزن ۱۰ هزار تن مربوط به سال ۱۳۸۸ بوده است. این میزان در سال ۱۳۹۶ به ۳۳ هزار لاشه به وزن ۷ هزار تن رسیده است.

الف- تعداد لاشه قابل مصرف انواع دام ذبح شده در کشتارگاه‌های کشور: ۱۳۸۷-۱۳۹۶ (هزار لاشه)

سال	گوسفند و بره	بز و بزغاله	گاو و گوساله	گاو میش و بچه گاو میش	شتر و بچه شتر
۱۳۸۷	۱۰۰۳۸	۲۴۱۶	۱۵۷۸	۴۷	۳۴
۱۳۸۸	۶۴۴۶	۱۹۱۳	۱۴۳۲	۳۱	۴۵
۱۳۸۹	۴۸۸۴	۱۷۴۹	۱۲۳۵	۲۰	۲۹
۱۳۹۰	۵۶۷۳	۱۸۴۲	۱۳۸۲	۲۶	۲۷
۱۳۹۱	۶۸۲۸	۲۱۲۹	۱۳۷۸	۳۲	۲۶
۱۳۹۲	۷۴۵۰	۲۲۰۶	۱۰۳۵	۲۰	۲۴
۱۳۹۳	۹۱۹۶	۲۵۰۴	۱۱۲۶	۲۸	۱۹
۱۳۹۴	۱۰۲۳۶	۲۵۵۲	۱۲۷۸	۲۹	۲۲
۱۳۹۵	۹۷۰۹	۲۳۸۸	۱۱۸۳	۲۴	۲۴
۱۳۹۶	۸۶۰۹	۲۲۲۳	۱۱۳۴	۲۲	۳۳

ب- شاخص تغییرات تعداد لاشه قابل مصرف انواع دام ذبح شده در کشتارگاه‌های کشور: ۱۳۸۸-۱۳۹۶ (۱۳۸۷=۱۰۰)

سال	گوسفند و بره	بز و بزغاله	گاو و گوساله	گاو میش و بچه گاو میش	شتر و بچه شتر
۱۳۸۸	۶۴	۷۹	۹۱	۶۶	۱۳۱
۱۳۸۹	۴۹	۷۲	۷۸	۴۳	۸۵
۱۳۹۰	۵۷	۷۶	۸۸	۵۵	۷۸
۱۳۹۱	۶۸	۸۸	۸۷	۶۸	۷۶
۱۳۹۲	۷۴	۹۱	۶۶	۴۳	۷۱
۱۳۹۳	۹۲	۱۰۴	۷۱	۵۹	۵۶
۱۳۹۴	۱۰۲	۱۰۶	۸۱	۶۲	۶۵
۱۳۹۵	۹۷	۹۹	۷۵	۵۱	۷۱
۱۳۹۶	۸۶	۹۲	۷۲	۴۷	۹۶

ب- وزن لاشه قابل مصرف انواع دام ذبح شده در کشتارگاه‌های کشور: ۱۳۸۷-۱۳۹۶ (هزار تن)

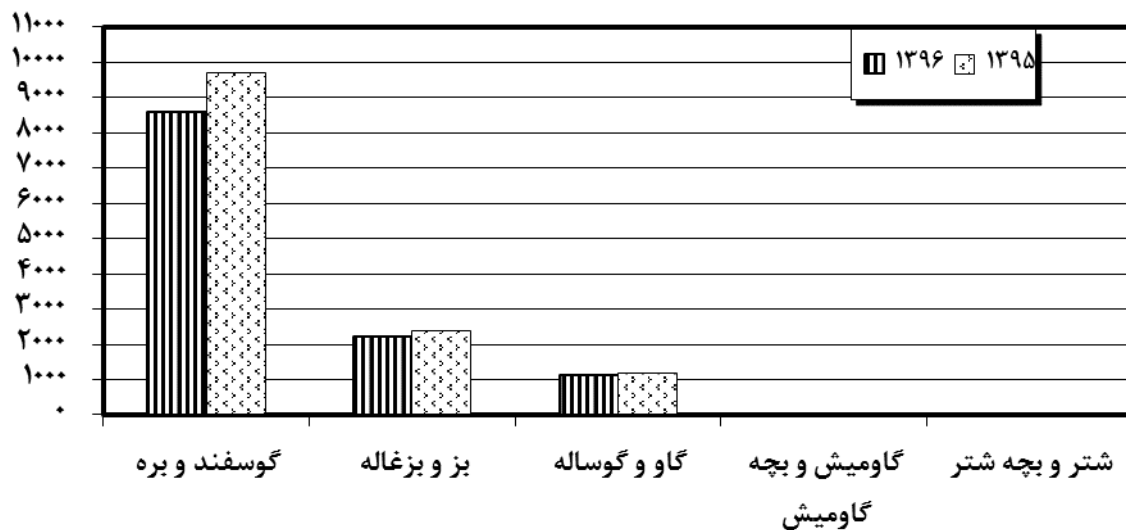
سال	جمع	گوسفند و بره	بز و بزغاله	گاو و گوساله	گاو میش و بچه گاو میش	شتر و بچه شتر
..... ۱۳۸۷	۴۸۷	۱۷۰	۳۳	۲۶۹	۸	۷
..... ۱۳۸۸	۴۰۳	۱۱۴	۲۷	۲۴۷	۵	۱۰
..... ۱۳۸۹	۳۴۷	۹۰	۲۵	۲۲۲	۳	۶
..... ۱۳۹۰	۳۹۱	۱۰۴	۲۷	۲۵۰	۴	۶
..... ۱۳۹۱	۴۱۶	۱۲۶	۳۲	۲۴۸	۵	۵
..... ۱۳۹۲	۳۷۷	۱۳۸	۳۳	۱۹۸	۳	۵
..... ۱۳۹۳	۴۲۵	۱۶۵	۳۷	۲۱۴	۵	۴
..... ۱۳۹۴	۴۷۶	۱۸۴	۳۷	۲۴۵	۵	۵
..... ۱۳۹۵	۴۴۸	۱۷۶	۳۵	۲۲۸	۵	۵
..... ۱۳۹۶	۴۲۹	۱۶۲	۳۴	۲۲۳	۴	۷

ت- شاخص تغییرات وزن لاشه قابل مصرف انواع دام ذبح شده در کشتارگاه‌های کشور: ۱۳۸۸-۱۳۹۶ (۱۳۸۷=۱۰۰)

سال	جمع	گوسفند و بره	بز و بزغاله	گاو و گوساله	گاو میش و بچه گاو میش	شتر و بچه شتر
..... ۱۳۸۸	۸۳	۶۷	۸۲	۹۲	۶۴	۱۴۳
..... ۱۳۸۹	۷۱	۵۳	۷۶	۸۳	۳۸	۸۶
..... ۱۳۹۰	۸۰	۶۱	۸۲	۹۳	۵۰	۸۶
..... ۱۳۹۱	۸۵	۷۴	۹۷	۹۲	۶۳	۷۱
..... ۱۳۹۲	۷۷	۸۱	۱۰۰	۷۴	۳۸	۷۱
..... ۱۳۹۳	۸۷	۹۷	۱۱۱	۸۰	۵۸	۵۵
..... ۱۳۹۴	۹۸	۱۰۸	۱۱۲	۹۱	۶۳	۷۱
..... ۱۳۹۵	۹۲	۱۰۴	۱۰۶	۸۵	۶۳	۷۱
..... ۱۳۹۶	۸۸	۹۵	۱۰۲	۸۳	۵۲	۱۰۰

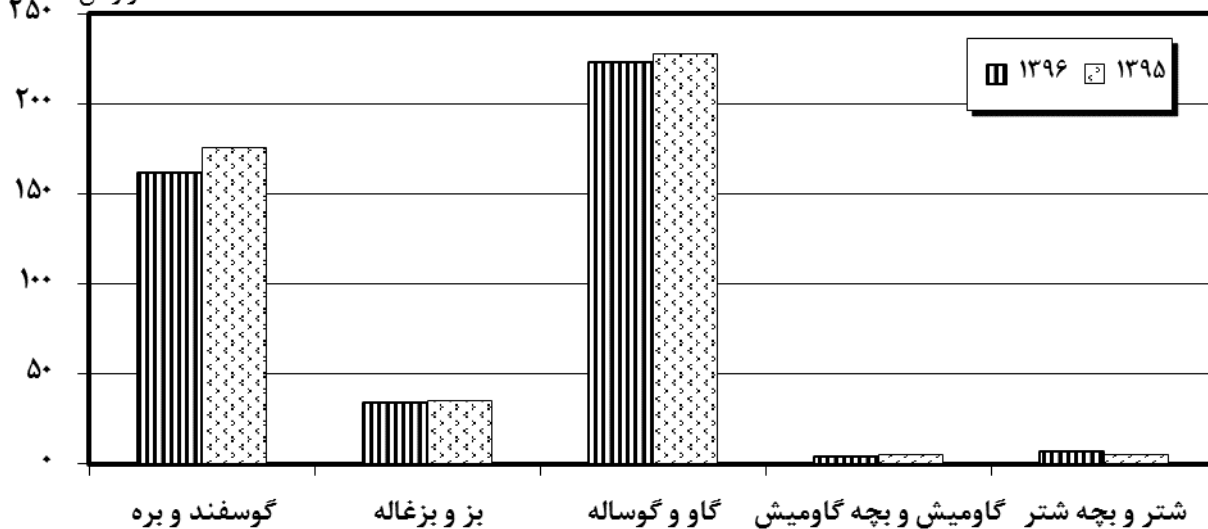
تعداد لاشه قابل مصرف انواع دام ذبح شده در کشتارگاه‌های کشور-۱۳۹۶

هزار لاشه

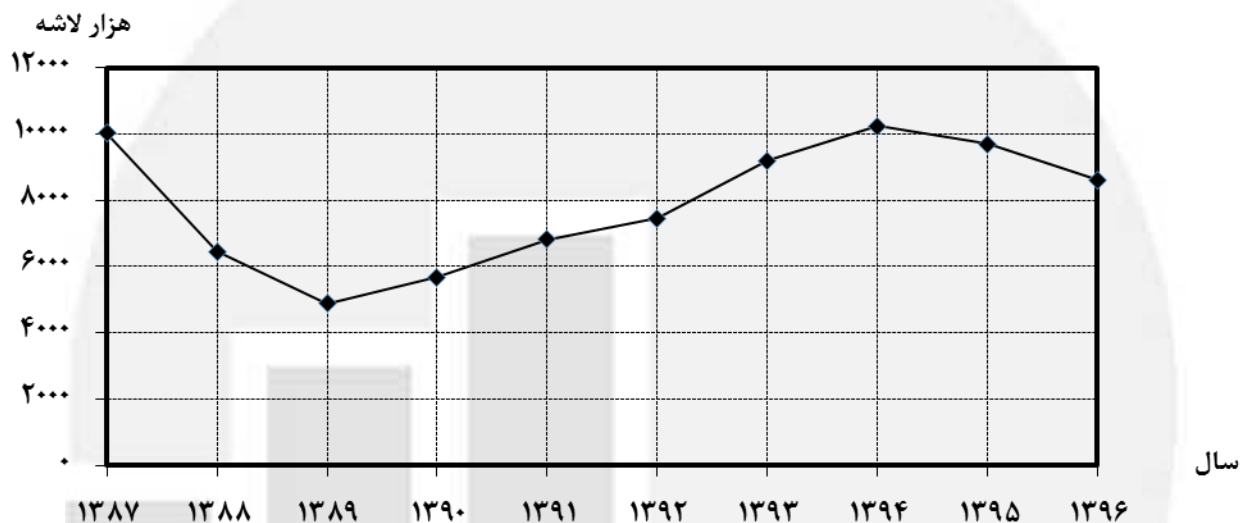


وزن لاشه قابل مصرف انواع دام ذبح شده در کشتارگاه‌های کشور-۱۳۹۶

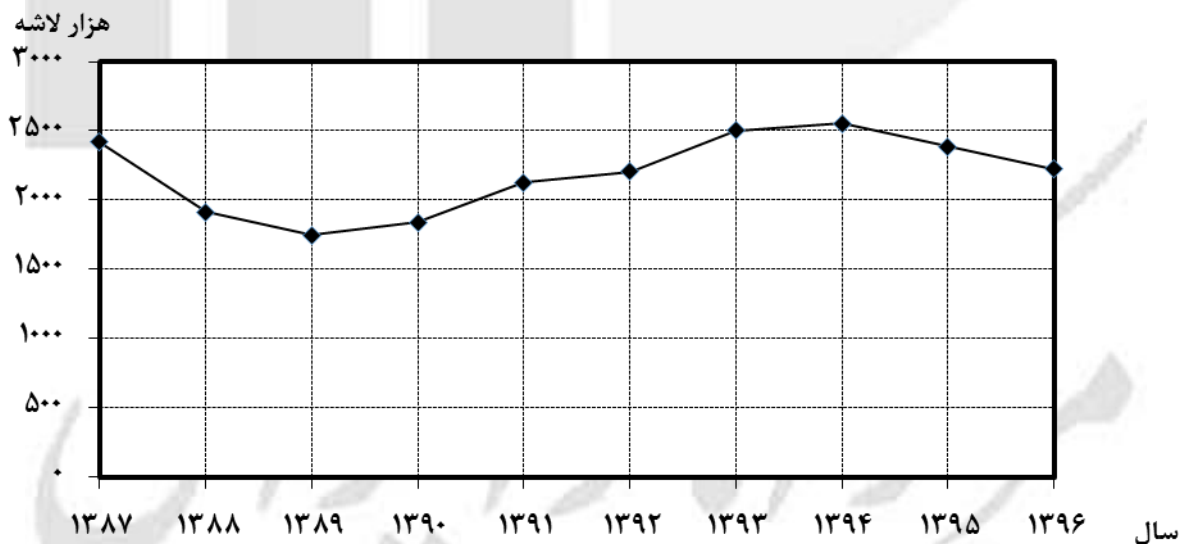
هزار تن



تعداد لاشه قابل مصرف گوسفند و بره ذبح شده در کشتارگاه‌های کشور: ۱۳۸۷-۱۳۹۶

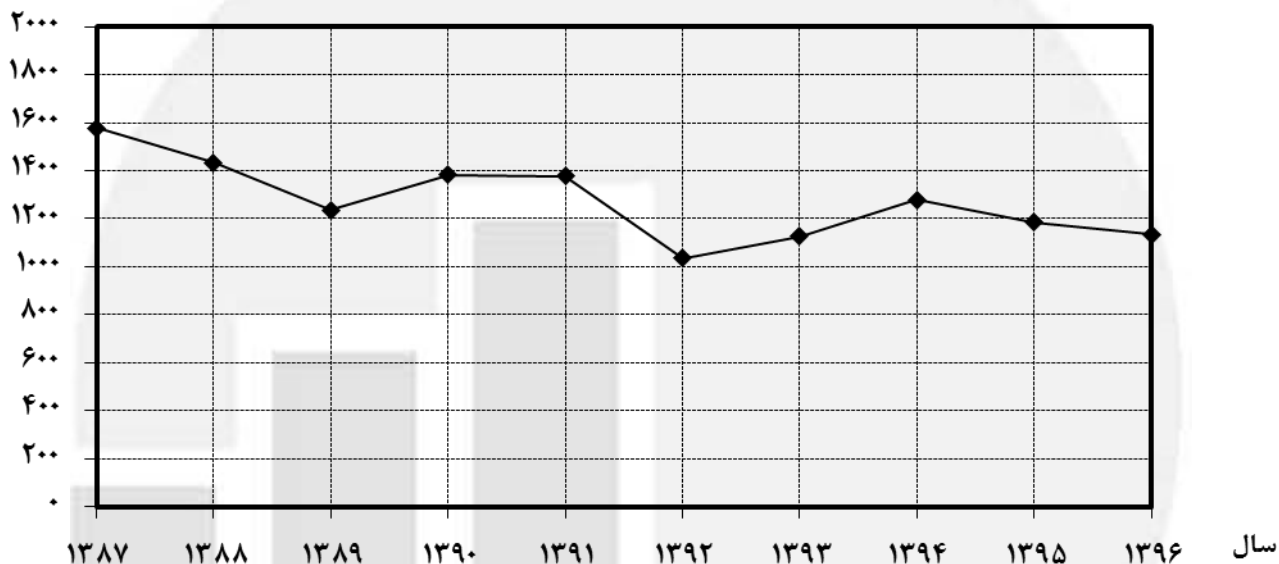


تعداد لاشه قابل مصرف بز و بزغاله ذبح شده در کشتارگاه‌های کشور: ۱۳۸۷-۱۳۹۶



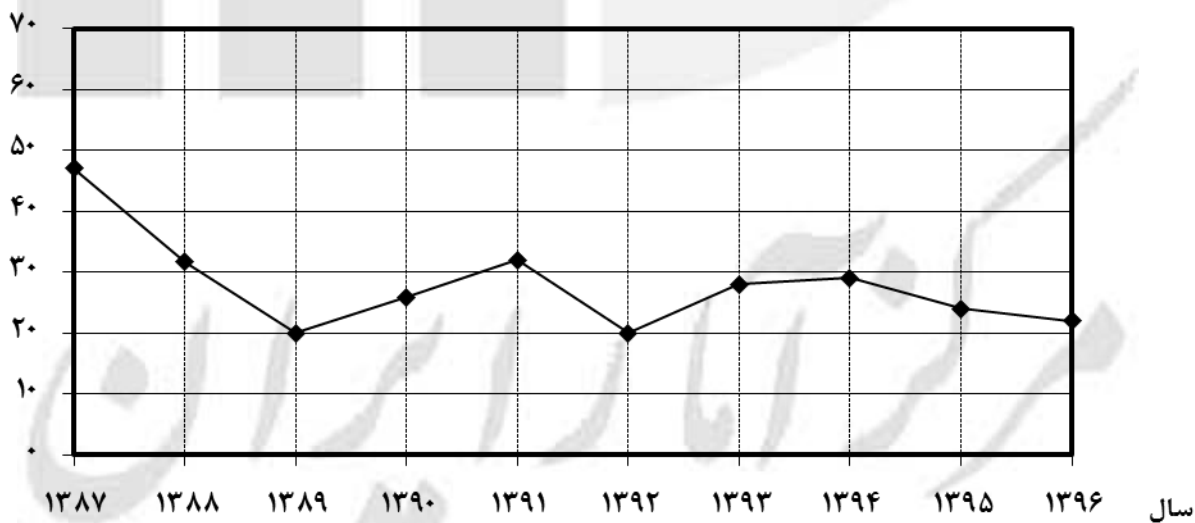
تعداد لاشه قابل مصرف گاو و گوساله ذبح شده در کشتارگاه‌های کشور: ۱۳۸۷-۱۳۹۶

هزار لاشه

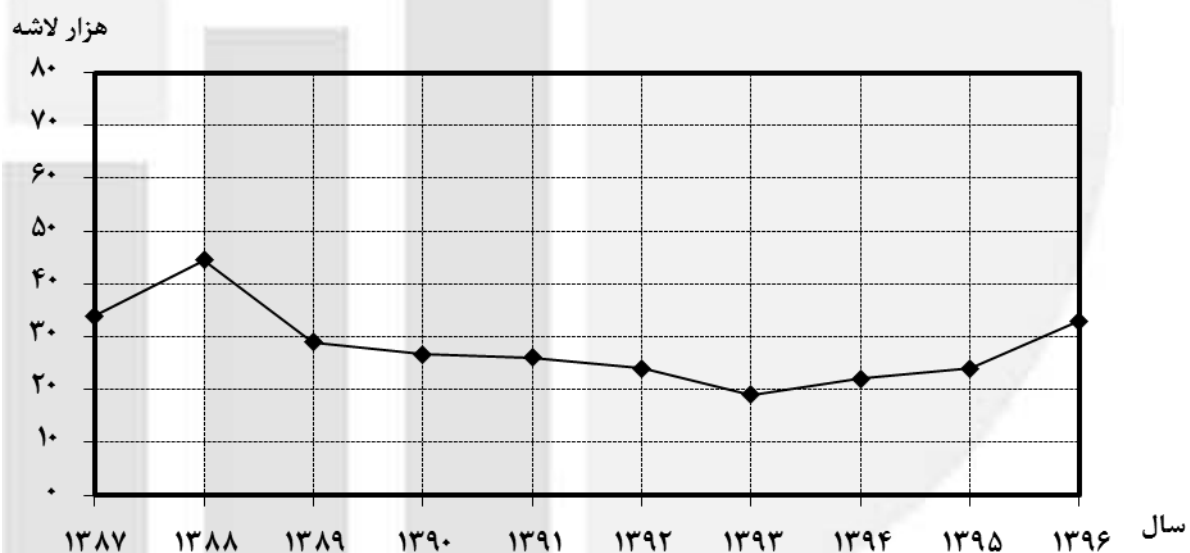


تعداد لاشه قابل مصرف گاومیش و بچه گاومیش ذبح شده در کشتارگاه‌های کشور: ۱۳۸۷-۱۳۹۶

هزار لاشه



تعداد لاشه قابل مصرف شتر و بچه شتر ذبح شده در کشتارگاه‌های کشور: ۱۳۸۷-۱۳۹۶



مرکز آمار ایران



جدول‌های آماری

مرکز آمار ایران

۱- تعداد انواع دام کشتار شده در کشتارگاه‌های کشور بر حسب فصل و ماه: ۱۳۹۶ (رأس)

شرح	گوسفند و بره	بز و بزغاله	گاو و گوساله	گاو میش و بچه گاو میش	شتر و بچه شتر
کل سال	۸۶۰۹۱۱۸	۲۲۲۳۱۱۰	۱۱۳۴۱۲۳	۲۱۹۷۰	۳۲۲۵۲
بهار	۲۳۵۹۹۰۶	۵۲۳۱۵۹	۲۷۹۱۱۷	۵۳۸۵	۵۸۸۱
فروردین	۶۶۰۲۴۵	۱۳۹۱۷۳	۸۶۰۳۰	۱۶۷۲	۱۶۱۳
اردیبهشت	۸۱۶۴۳۰	۱۷۹۸۳۹	۹۵۲۱۵	۱۹۱۸	۱۹۱۷
خرداد	۸۸۳۲۳۱	۲۰۴۱۴۷	۹۷۸۷۲	۱۷۹۵	۲۳۵۱
تابستان	۲۲۸۰۵۵۹	۶۵۳۱۰۰	۲۸۶۱۴۷	۴۹۵۶	۸۰۰۴
تیر	۷۷۰۳۵۵	۲۰۳۵۵۵	۹۰۳۵۰	۱۵۲۱	۲۴۶۲
مرداد	۸۰۴۲۸۷	۲۳۴۵۷۲	۹۸۴۳۷	۱۷۳۲	۲۹۱۴
شهریور	۷۰۵۹۱۷	۲۱۴۹۷۳	۹۷۳۶۰	۱۷۰۳	۲۶۲۸
پاییز	۱۸۸۵۳۲۷	۵۸۵۹۴۵	۲۸۸۰۱۸	۶۳۲۹	۸۳۰۱
مهر	۶۱۳۴۷۵	۲۰۴۷۱۰	۱۰۲۱۰۱	۱۹۹۳	۲۷۴۲
آبان	۶۱۹۹۵۰	۱۹۵۷۱۱	۹۳۸۸۹	۱۹۲۷	۲۵۷۹
آذر	۶۵۱۹۰۲	۱۸۵۵۲۴	۹۲۰۲۸	۲۴۰۹	۲۹۸۰
زمستان	۲۰۸۳۳۲۶	۴۶۰۹۰۶	۲۸۰۸۴۱	۵۳۰۰	۱۰۵۶۶
دی	۶۳۰۴۱۷	۱۶۱۳۶۰	۸۷۵۱۳	۱۶۴۵	۳۲۱۹
بهمن	۶۳۹۹۹۴	۱۳۷۱۱۱	۸۷۷۷۰	۱۷۰۴	۳۵۲۹
اسفند	۸۱۲۹۱۵	۱۶۲۴۳۵	۱۰۵۵۵۸	۱۹۵۱	۳۸۱۸

۲- وزن انواع دام کشتار شده در کشتارگاه‌های کشور بر حسب فصل و ماه: ۱۳۹۶ (کیلوگرم)

شرح	گوسفند و بره	بز و بزغاله	گاو و گوساله	گاو میش و بچه گاو میش	شتر و بچه شتر
کل سال	۱۶۱۵۳۵۲۹۴	۳۳۵۰۱۷۲۰	۲۲۲۹۲۳۵۲۳	۴۱۶۰۹۳۳	۶۹۹۰۶۰۳
بهار	۴۲۷۸۸۶۳۸	۷۶۰۴۴۷۹	۵۴۵۳۰۷۲۵	۱۰۲۳۰۷۸	۱۲۲۹۰۶۵
فروردین	۱۲۱۰۶۰۴۲	۲۰۲۵۱۴۱	۱۶۸۳۱۴۲۳	۳۱۷۰۴۹	۳۴۰۲۲۷
اردیبهشت	۱۴۵۴۲۰۳۰	۲۵۹۴۱۵۲	۱۸۶۴۱۵۹۶	۳۶۶۲۸۸	۳۹۹۵۵۸
خرداد	۱۶۱۴۰۵۶۶	۲۹۸۵۱۸۶	۱۹۰۵۷۷۰۶	۳۳۹۷۴۱	۴۸۹۲۸۰
تابستان	۴۲۱۶۹۱۶۲	۱۰۱۷۰۳۶۲	۵۶۱۹۴۸۶۲	۹۳۸۷۲۵	۱۶۸۵۰۷۹
تیر	۱۳۹۷۷۹۰۶	۳۰۳۴۰۵۲	۱۷۸۱۵۵۳۷	۲۸۶۶۴۰	۵۱۰۵۵۳
مرداد	۱۴۹۴۷۹۳۷	۳۸۴۹۶۹۰	۱۹۲۴۰۱۲۶	۳۳۰۳۸۷	۶۲۵۹۴۴
شهریور	۱۳۲۴۳۳۱۹	۳۲۸۶۶۲۰	۱۹۱۳۹۱۹۹	۳۲۱۶۹۸	۵۴۸۵۸۲
پاییز	۳۶۳۵۹۱۱۳	۸۸۱۱۹۶۶	۵۶۵۶۰۸۵۴	۱۱۸۲۹۱۶	۱۷۲۶۴۹۹
مهر	۱۱۶۰۷۴۰۹	۳۰۹۱۹۸۷	۲۰۰۰۰۱۶۶	۳۷۹۱۶۹	۵۵۷۱۰۰
آبان	۱۲۰۵۳۰۳۹	۲۸۸۳۵۵۰	۱۸۵۱۱۷۱۴	۳۴۰۹۱۳	۵۲۷۳۲۴
آذر	۱۲۶۹۸۶۶۵	۲۸۳۶۴۲۹	۱۸۰۴۸۹۷۴	۴۶۲۸۳۴	۶۴۲۰۷۵
زمستان	۴۰۲۱۸۳۸۱	۶۹۱۴۹۱۳	۵۵۶۳۷۰۸۲	۱۰۱۶۲۱۴	۲۳۴۹۹۶۰
دی	۱۲۱۶۲۴۴۱	۲۴۵۲۹۱۳	۱۷۱۷۷۴۲۷	۳۱۳۹۱۹	۷۰۸۰۸۷
بهمن	۱۲۴۱۴۳۶۴	۲۰۵۷۲۵۴	۱۷۴۴۷۳۰۴	۳۲۴۴۰۹	۷۸۴۹۵۰
اسفند	۱۵۶۴۱۵۷۶	۲۴۰۴۷۴۶	۲۱۰۱۲۳۵۱	۳۷۷۸۸۶	۸۵۶۹۲۳

مرکز آمار ایران

۳- میانگین وزن لاشه یک رأس از انواع دام کشتار شده در کشتارگاه‌های کشور بر حسب فصل و ماه: ۱۳۹۶ (کیلوگرم)

شرح	گوسفند و بره	بز و بزغاله	گاو و گوساله	گاو میش و بچه گاو میش	شتر و بچه شتر
کل سال	۱۸,۷۶	۱۵,۰۷	۱۹۶,۵۶	۱۸۹,۳۹	۲۱۳,۴۴
بهار	۱۸,۱۳	۱۴,۵۴	۱۹۵,۳۷	۱۸۹,۹۹	۲۰۸,۹۹
فروردین	۱۸,۳۴	۱۴,۵۵	۱۹۵,۶۵	۱۸۹,۶۲	۲۱۰,۹۳
اردیبهشت	۱۷,۸۱	۱۴,۴۲	۱۹۵,۷۸	۱۹۰,۹۷	۲۰۸,۴۳
خرداد	۱۸,۲۷	۱۴,۶۲	۱۹۴,۷۲	۱۸۹,۲۷	۲۰۸,۱۲
تابستان	۱۸,۴۹	۱۵,۵۷	۱۹۶,۳۸	۱۸۹,۴۱	۲۱۰,۵۳
تیر	۱۸,۱۴	۱۴,۹۱	۱۹۷,۱۸	۱۸۸,۴۵	۲۰۷,۳۷
مرداد	۱۸,۵۹	۱۶,۴۱	۱۹۵,۴۶	۱۹۰,۷۵	۲۱۴,۸۱
شهریور	۱۸,۷۶	۱۵,۲۹	۱۹۶,۵۸	۱۸۸,۹۰	۲۰۸,۷۵
پاییز	۱۹,۲۹	۱۵,۰۴	۱۹۶,۳۸	۱۸۶,۹۰	۲۰۷,۹۹
مهر	۱۸,۹۲	۱۵,۱۰	۱۹۵,۸۹	۱۹۰,۲۵	۲۰۳,۱۷
آبان	۱۹,۴۴	۱۴,۷۳	۱۹۷,۱۷	۱۷۶,۹۱	۲۰۴,۴۷
آذر	۱۹,۴۸	۱۵,۲۹	۱۹۶,۱۲	۱۹۲,۱۳	۲۱۵,۴۶
زمستان	۱۹,۳۰	۱۵,۰۰	۱۹۸,۱۱	۱۹۱,۷۴	۲۲۲,۴۱
دی	۱۹,۲۹	۱۵,۲۰	۱۹۶,۲۸	۱۹۰,۸۳	۲۱۹,۹۷
بهمن	۱۹,۴۰	۱۵,۰۰	۱۹۸,۷۸	۱۹۰,۳۸	۲۲۲,۴۳
اسفند	۱۹,۲۴	۱۴,۸۰	۱۹۹,۰۶	۱۹۳,۶۹	۲۲۴,۴۴

۴- تعداد و وزن گوسفند و بره کشتار شده در کشتارگاه‌ها بر حسب استان: ۱۳۹۶

استان	تعداد	درصد	وزن (کیلوگرم)	درصد
کل کشور	۱۶۰۹۱۱۸	۱۰۰	۱۶۱۵۳۵۲۹۴	۱۰۰
آذربایجان شرقی	۳۴۹۱۵۸	۴٫۰۶	۶۹۷۶۳۵۱	۴٫۳۲
آذربایجان غربی	۶۱۸۳۹	۰٫۷۲	۱۲۸۶۶۴۱	۰٫۸۰
اردبیل	۱۸۰۴۸۳	۲٫۱۰	۳۷۲۰۹۲۷	۲٫۳۰
اصفهان	۱۴۹۱۹۵۲	۱۷٫۳۳	۲۶۱۹۸۵۴۷	۱۶٫۲۲
البرز	۱۶۹۹۱۱	۱٫۹۷	۲۷۰۶۱۶۳	۱٫۶۸
ایلام	۳۵۲۱۱	۰٫۴۱	۷۵۰۱۲۵	۰٫۴۶
بوشهر	۸۰۹۱	۰٫۰۹	۱۱۲۲۷۰	۰٫۰۷
تهران	۱۵۶۱۸۲۳	۱۸٫۱۴	۲۳۷۵۶۳۴۹	۱۴٫۷۱
چهارمحال و بختیاری	۱۶۰۹۶۷	۱٫۸۷	۲۸۳۸۲۴۵	۲٫۳۸
خراسان جنوبی	۳۷۴۷۰	۰٫۴۴	۷۹۹۲۷۲	۰٫۴۹
خراسان رضوی	۱۵۱۵۹۵۸	۱۷٫۶۱	۳۶۶۲۹۹۷۶	۲۲٫۶۸
خراسان شمالی	۵۰۲۱۰	۰٫۵۸	۱۱۰۱۸۰۷	۰٫۶۸
خوزستان	۳۸۶۳۸۹	۴٫۴۹	۵۴۰۸۸۹۰	۳٫۳۵
زنجان	۳۳۷۵۹	۰٫۳۹	۷۳۳۳۹۴	۰٫۴۵
سمنان	۱۱۰۶۴۸	۱٫۲۹	۱۹۶۱۵۳۳	۱٫۲۱
سیستان و بلوچستان	۵۴۵۱	۰٫۰۶	۸۸۸۱۸	۰٫۰۵
فارس	۲۷۴۸۹۹	۳٫۱۹	۵۴۷۳۳۰۸	۳٫۳۹
قزوین	۱۰۰۱۳۴	۱٫۱۶	۱۵۰۵۳۹۷	۰٫۹۳
قم	۴۴۵۰۸۹	۵٫۱۷	۸۰۱۱۶۰۲	۴٫۹۶
کردستان	۴۲۴۹۹	۰٫۴۹	۹۶۸۵۹۴	۰٫۶۰
کرمان	۱۶۵۰۶۶	۱٫۹۲	۲۴۵۰۸۶۰	۱٫۵۲
کرمانشاه	۱۲۶۰۹۵	۱٫۴۶	۲۳۴۶۱۴۰	۱٫۴۵
کهگیلویه و بویراحمد	۶۸۰۲۲	۰٫۷۹	۱۰۷۶۴۶۸	۰٫۶۷
گلستان	۲۱۰۷۰۵	۲٫۴۵	۳۳۷۷۲۵۱	۲٫۰۹
گیلان	۸۹۰۰۵	۱٫۰۳	۱۶۳۷۹۶۱	۱٫۰۱
لرستان	۱۸۰۳۵۸	۲٫۰۹	۳۵۰۲۹۵۸	۲٫۱۷
مازندران	۲۹۹۸۴۵	۳٫۴۸	۵۰۹۷۶۹۶	۳٫۱۶
مرکزی	۱۰۶۲۷۸	۱٫۲۳	۲۶۸۰۱۳۹	۱٫۶۶
هرمزگان	۲۰۳۰۳	۰٫۲۴	۲۹۷۴۰۶	۰٫۱۸
همدان	۱۶۹۶۴۲	۱٫۹۷	۳۶۰۱۵۵۲	۲٫۲۳
یزد	۱۵۱۸۵۸	۱٫۷۶	۳۴۳۸۶۵۴	۲٫۱۳

۵- تعداد و وزن بز و بزغاله کشتار شده در کشتارگاه‌ها بر حسب استان: ۱۳۹۶

درصد	وزن (کیلوگرم)	درصد	تعداد	استان
۱۰۰	۳۳۵۰۱۷۲۰	۱۰۰	۲۲۲۳۱۱۰	کل کشور
۱٫۰۴	۳۴۷۳۰۹	۰٫۸۷	۱۹۲۴۲	آذربایجان شرقی
۰٫۷۲	۲۳۹۸۹۰	۰٫۷۶	۱۶۹۹۵	آذربایجان غربی
۰٫۳۸	۱۲۶۲۲۲	۰٫۳۷	۸۲۲۸	اردبیل
۲۱٫۲۴	۷۱۱۶۰۶۲	۲۲٫۶۹	۵۰۴۳۵۰	اصفهان
۰٫۲۸	۹۳۲۹۲	۰٫۲۸	۶۲۸۵	البرز
۰٫۶۱	۲۰۴۸۵۲	۰٫۵۶	۱۲۴۴۰	ایلام
۰٫۶۷	۲۲۴۶۱۵	۰٫۸۵	۱۸۸۵۱	بوشهر
۱٫۰۷	۳۵۹۹۴۰	۱٫۲۸	۲۸۵۴۹	تهران
۱٫۶۱	۵۳۸۴۴۵	۱٫۳۸	۳۰۷۶۴	چهارمحال و بختیاری
۰٫۹۳	۳۱۲۹۲۹	۰٫۸۰	۱۷۸۶۵	خراسان جنوبی
۳٫۹۴	۱۳۱۹۱۱۰	۳٫۴۲	۷۶۰۵۸	خراسان رضوی
۱٫۴۲	۴۷۶۸۰۱	۱٫۳۵	۳۰۰۱۹	خراسان شمالی
۶٫۳۴	۲۱۲۵۶۵۷	۸٫۵۳	۱۸۹۵۸۱	خوزستان
۰٫۲۲	۷۴۹۵۴	۰٫۲۲	۴۷۸۱	زنجان
۳٫۰۳	۱۰۱۳۸۶۸	۲٫۴۱	۵۳۶۰۳	سمنان
۰٫۱۸	۵۹۴۳۰	۰٫۱۷	۳۷۳۰	سیستان و بلوچستان
۱۸٫۵۹	۶۲۲۷۶۹۴	۱۸٫۰۴	۴۰۰۹۹۸	فارس
۰٫۴۵	۱۵۱۱۰۰	۰٫۵۱	۱۱۳۲۳	قزوین
۴٫۴۶	۱۴۹۲۸۲۴	۳٫۷۲	۸۲۷۵۸	قم
۰٫۵۶	۱۸۹۲۴۴	۰٫۵۵	۱۲۱۹۰	کردستان
۴٫۲۱	۱۴۱۱۹۲۳	۵٫۴۳	۱۲۰۶۲۲	کرمان
۰٫۷۶	۲۵۶۱۰۹	۰٫۶۹	۱۵۳۰۷	کرمانشاه
۳٫۲۷	۱۰۹۶۰۷۳	۳٫۸۶	۸۵۸۳۴	کهگیلویه و بویراحمد
۰٫۸۱	۲۷۱۱۶۸	۰٫۸۱	۱۸۱۱۰	گلستان
۳٫۷۴	۱۲۵۴۴۲۳	۳٫۳۰	۷۳۴۰۷	گیلان
۱٫۵۱	۵۰۴۴۸۱	۱٫۴۹	۳۳۱۰۷	لرستان
۴٫۳۱	۱۴۴۵۴۳۰	۴٫۷۹	۱۰۶۵۳۰	مازندران
۴٫۷۵	۱۵۹۰۰۵۳	۳٫۱۸	۷۰۶۵۸	مرکزی
۱٫۱۶	۳۸۹۱۴۹	۱٫۴۶	۳۲۵۶۱	هرمزگان
۱٫۹۲	۶۴۳۵۸۴	۱٫۳۶	۳۰۳۰۸	همدان
۵٫۸۱	۱۹۴۵۰۸۹	۴٫۸۶	۱۰۸۰۵۶	یزد

۶- تعداد و وزن گاو و گوساله کشتار شده در کشتارگاه‌ها بر حسب استان: ۱۳۹۶

درصد	وزن (کیلوگرم)	درصد	تعداد	استان
۱۰۰	۲۲۲۹۲۳۵۲۳	۱۰۰	۱۱۳۴۱۲۳	کل کشور
۶,۲۶	۱۳۹۵۳۸۶۸	۵,۹۱	۶۷۰۷۷	آذربایجان شرقی
۴,۱۵	۹۲۴۰۵۰۶	۴,۱۵	۴۷۰۲۴	آذربایجان غربی
۲,۱۲	۴۷۲۰۱۲۸	۲,۳۸	۲۶۹۴۴	اردبیل
۶,۵۴	۱۴۵۸۹۹۲۵	۵,۰۵	۵۷۲۶۲	اصفهان
۲,۵۵	۵۶۸۱۰۷۹	۲,۰۴	۲۳۰۸۸	البرز
۰,۴۲	۹۳۱۲۱۸	۰,۴۲	۴۷۴۶	ایلام
۰,۲۵	۵۵۵۶۶۲	۰,۳۱	۳۵۵۲	بوشهر
۱۵,۸۴	۳۵۳۰۶۲۱۶	۱۷,۹۹	۲۰۴۰۰۸	تهران
۰,۹۶	۲۱۳۶۹۷۰	۰,۸۷	۹۸۱۴	چهارمحال و بختیاری
۰,۳۶	۸۰۴۸۹۷	۰,۳۵	۳۹۷۸	خراسان جنوبی
۹,۱۹	۲۰۴۹۰۲۷۵	۷,۱۵	۸۱۰۷۹	خراسان رضوی
۰,۷۷	۱۷۱۰۱۸۵	۰,۵۸	۶۶۳۳	خراسان شمالی
۳,۲۴	۷۲۳۳۳۲۰	۴,۲۵	۴۸۱۹۵	خوزستان
۲,۰۰	۴۴۶۱۲۱۱	۱,۶۶	۱۸۷۸۲	زنجان
۰,۷۲	۱۵۹۵۱۲۵	۰,۶۱	۶۹۳۳	سمنان
۶,۹۲	۱۵۴۲۶۱۷۹	۶,۳۸	۷۲۳۲۰	سیستان و بلوچستان
۴,۹۴	۱۱۰۰۲۵۷۷	۳,۹۴	۴۴۷۲۵	فارس
۳,۱۲	۶۹۶۶۰۹۹	۲,۹۴	۳۳۳۱۵	قزوین
۰,۸۰	۱۷۹۲۶۰۰	۰,۷۹	۸۹۶۳	قم
۲,۶۱	۵۸۰۷۸۴۷	۲,۷۴	۳۱۰۵۳	کردستان
۲,۴۱	۵۳۷۸۲۵۹	۲,۹۱	۳۲۹۵۴	کرمان
۲,۰۷	۴۶۱۹۶۶۵	۳,۱۱	۳۵۳۲۰	کرمانشاه
۰,۲۴	۵۴۳۸۲۵	۰,۲۱	۲۳۹۸	کهگیلویه و بویراحمد
۱,۱۵	۲۵۵۳۴۶۰	۱,۲۶	۱۴۲۷۳	گلستان
۵,۴۲	۱۲۰۷۵۷۱۹	۶,۵۸	۷۴۶۱۲	گیلان
۳,۵۰	۷۷۹۵۵۳۳	۳,۴۷	۳۹۳۲۲	لرستان
۴,۹۵	۱۱۰۲۴۵۷۹	۵,۸۴	۶۶۲۱۶	مازندران
۲,۶۹	۶۰۰۴۹۹۷	۲,۳۳	۲۶۴۰۱	مرکزی
۰,۷۱	۱۵۹۱۰۸۷	۱,۱۴	۱۲۸۸۵	هرمزگان
۲,۳۶	۵۲۶۶۸۷۲	۲,۱۶	۲۴۴۸۹	همدان
۰,۷۵	۱۶۶۳۶۴۰	۰,۵۱	۵۷۶۲	یزد

۷- تعداد و وزن گاو میش و بچه گاو میش کشتار شده در کشتارگاه‌ها بر حسب استان: ۱۳۹۶

درصد	وزن (کیلوگرم)	درصد	تعداد	استان
۱۰۰	۴۱۶۰۹۳۳	۱۰۰	۲۱۹۷۰	کل کشور
۲۶,۳۰	۱۰۹۳۴۷۳	۲۵,۵۲	۵۶۰۷	آذربایجان شرقی
۱۶,۸۰	۶۹۸۵۵۳	۱۸,۲۰	۳۹۹۹	آذربایجان غربی
۸,۴۹	۲۵۳۰۲۴	۹,۴۰	۲۰۶۶	اردبیل
۰,۰۴	۱۵۰۰	۰,۰۳	۷	اصفهان
.	.	.	.	البرز
.	.	.	.	ایلام
.	.	.	.	بوشهر
.	.	.	.	تهران
۰,۱۷	۶۹۰۰	۰,۱۷	۳۸	چهارمحال و بختیاری
.	.	.	.	خراسان جنوبی
.	.	.	.	خراسان رضوی
.	.	.	.	خراسان شمالی
۴۳,۵۲	۱۸۰۹۴۰۰	۴۱,۱۸	۹۰۴۹	خوزستان
.	.	.	.	زنجان
.	.	.	.	سمنان
.	.	.	.	سیستان و بلوچستان
۰,۳۷	۱۵۲۵۵	۰,۳۷	۸۱	فارس
.	.	.	.	قزوین
.	.	.	.	قم
.	.	.	.	کردستان
.	.	.	.	کرمان
.	.	.	.	کرمانشاه
.	.	.	.	کهگیلویه و بویراحمد
۰,۰۳	۱۱۵۰	۰,۰۳	۷	گلستان
۴,۳۷	۱۸۱۶۷۸	۵,۰۸	۱۱۱۶	گیلان
.	.	.	.	لرستان
.	.	.	.	مازندران
.	.	.	.	مرکزی
.	.	.	.	هرمزگان
.	.	.	.	همدان
.	.	.	.	یزد

۸- تعداد و وزن شتر و بچه شتر کشتار شده در کشتارگاه‌ها بر حسب استان: ۱۳۹۶

درصد	وزن (کیلوگرم)	درصد	تعداد	استان
۱۰۰	۶۹۹۰۶۰۳	۱۰۰	۳۲۷۵۲	کل کشور
۰/۱۹	۱۳۰۳۹	۰/۱۷	۵۵	آذربایجان شرقی
.	.	.	.	آذربایجان غربی
.	.	.	.	اردبیل
۱۹/۲۸	۱۳۴۷۸۰۷	۱۴/۹۶	۴۹۰۱	اصفهان
.	.	.	.	البرز
.	.	.	.	ایلام
۰/۰۴	۲۸۱۰	۰/۰۷	۲۳	بوشهر
۰/۳۲	۲۲۴۸۵	۰/۴۳	۱۴۱	تهران
۰/۴۱	۲۸۶۵۰	۰/۵۱	۱۶۶	چهارمحال و بختیاری
۲/۴۴	۱۷۰۴۰۰	۳/۷۹	۱۲۴۲	خراسان جنوبی
۳/۴۶	۲۴۱۵۵۴	۴/۶۱	۱۵۰۹	خراسان رضوی
۰/۲۹	۲۰۲۷۵	۰/۲۵	۸۳	خراسان شمالی
۰/۳۰	۲۱۱۵۰	۰/۴۳	۱۴۱	خوزستان
.	.	.	.	زنجان
۲/۸۹	۲۰۱۶۹۶	۳/۲۹	۱۰۷۸	سمنان
۲۶/۰۷	۱۸۲۲۶۳۱	۲۴/۱۰	۷۸۹۳	سیستان و بلوچستان
۴/۵۵	۳۱۸۲۴۲	۵/۸۲	۱۹۰۵	فارس
۰/۰۲	۱۱۲۹	۰/۰۱	۴	قزوین
۰/۷۸	۵۴۵۴۰	۰/۹۳	۳۰۳	قم
.	.	.	.	کردستان
۱۴/۸۹	۱۰۴۰۸۵۹	۱۸/۶۲	۶۱۰۰	کرمان
.	.	.	.	کرمانشاه
۰/۰۳	۱۷۹۰	۰/۰۳	۹	کهگیلویه و بویراحمد
۰/۷۶	۵۳۰۹۰	۱/۲۳	۴۰۲	گلستان
.	.	.	.	گیلان
.	.	.	.	لرستان
.	.	.	.	مازندران
.	.	.	.	مرکزی
۲/۹۲	۲۰۴۴۶۵	۴/۴۵	۱۴۵۷	هرمزگان
.	.	.	.	همدان
۲۰/۳۷	۱۴۲۳۹۹۱	۱۶/۳۰	۵۳۴۰	یزد

۹- تعداد گوسفند و بره کشتار شده در کشتارگاه‌ها بر حسب فصل و استان: ۱۳۹۶ (رأس)

استان	کل سال	بهار	تابستان	پاییز	زمستان
کل کشور	۱۶۰۹۱۱۸	۲۳۵۹۹۰۶	۲۲۸۰۵۵۹	۱۸۸۵۳۲۷	۲۰۸۳۳۲۶
آذربایجان شرقی	۳۴۹۱۵۸	۸۹۶۱۵	۹۴۸۲۳	۸۸۷۰۰	۷۶۰۲۰
آذربایجان غربی	۶۱۸۳۹	۱۷۰۶۱	۱۶۹۸۸	۱۳۵۴۰	۱۴۲۵۰
اردبیل	۱۸۰۴۸۳	۴۳۴۴۵	۵۵۸۴۵	۴۰۱۴۲	۴۱۰۵۱
اصفهان	۱۴۹۱۹۵۲	۳۹۰۲۰۵	۳۹۵۱۹۳	۳۲۳۳۲۸	۳۸۳۲۲۶
البرز	۱۶۹۹۱۱	۴۶۸۳۹	۴۶۵۱۴	۳۹۵۳۵	۳۷۰۲۳
ایلام	۳۵۲۱۱	۹۲۴۷	۶۲۰۶	۵۹۷۰	۱۳۷۸۸
بوشهر	۸۰۹۱	۲۵۰۷	۱۶۳۹	۱۸۱۶	۲۱۲۹
تهران	۱۵۶۱۸۲۳	۴۳۰۵۰۱	۴۰۹۹۶۹	۳۴۵۸۰۱	۳۷۵۵۵۲
چهارمحال و بختیاری	۱۶۰۹۶۷	۴۱۸۳۵	۴۳۲۲۵	۳۳۱۲۰	۴۲۷۸۷
خراسان جنوبی	۳۷۴۷۰	۹۷۰۵	۹۲۱۳	۹۲۲۶	۹۳۲۶
خراسان رضوی	۱۵۱۵۹۵۸	۴۲۲۷۵۶	۴۰۹۵۳۰	۳۳۸۰۰۶	۳۴۵۶۶۶
خراسان شمالی	۵۰۲۱۰	۱۴۹۰۰	۱۲۳۸۲	۱۰۱۹۷	۱۲۷۳۱
خوزستان	۳۸۶۳۸۹	۱۱۴۷۴۳	۹۸۲۳۳	۷۳۴۸۵	۹۹۹۲۸
زنجان	۳۳۷۵۹	۸۷۱۹	۹۴۰۸	۷۵۸۶	۸۰۴۶
سمنان	۱۱۰۶۴۸	۳۲۸۹۵	۲۵۰۵۰	۲۳۸۶۹	۲۸۸۳۴
سیستان و بلوچستان	۵۴۵۱	۴۴۹	۳۰۳۴	۱۲۲۶	۷۴۲
فارس	۲۷۴۸۹۹	۸۴۸۹۴	۶۹۳۳۰	۵۰۳۷۹	۷۰۲۹۶
قزوین	۱۰۰۱۳۴	۲۴۱۲۰	۲۸۱۵۸	۲۰۵۳۸	۲۷۳۱۸
قم	۴۴۵۰۸۹	۱۲۶۶۴۷	۱۲۱۰۱۵	۹۵۴۶۱	۱۰۱۹۶۶
کردستان	۴۲۴۹۹	۱۱۲۰۰	۱۱۱۲۲	۹۶۸۳	۱۰۴۹۴
کرمان	۱۶۵۰۶۶	۴۸۲۵۲	۴۳۹۰۱	۳۴۷۲۸	۳۸۱۸۵
کرمانشاه	۱۲۶۰۹۵	۳۳۶۷۰	۳۱۳۶۰	۲۸۴۴۵	۳۲۶۲۰
کهگیلویه و بویراحمد	۶۸۰۲۲	۲۱۲۸۴	۱۴۹۴۳	۱۳۸۶۴	۱۷۹۳۱
گلستان	۲۱۰۷۰۵	۵۹۹۲۶	۵۸۸۵۸	۴۸۹۵۹	۴۲۹۶۲
گیلان	۸۹۰۰۵	۲۳۴۴۴	۲۲۴۵۵	۲۰۰۲۸	۲۳۰۶۸
لرستان	۱۸۰۳۵۸	۴۷۵۶۷	۴۶۱۹۳	۴۵۲۳۸	۴۱۳۶۰
مازندران	۲۹۹۸۴۵	۸۳۴۵۹	۷۹۳۹۹	۶۲۳۸۲	۷۴۶۰۵
مرکزی	۱۰۶۲۷۸	۲۸۹۷۸	۲۷۶۷۹	۲۱۹۲۹	۲۷۶۹۲
هرمزگان	۲۰۳۰۳	۵۹۱۳	۴۹۶۹	۴۴۶۸	۴۹۵۳
همدان	۱۶۹۶۴۲	۴۳۴۷۴	۴۶۰۹۶	۳۷۱۵۳	۴۲۹۱۹
یزد	۱۵۱۸۵۸	۴۱۶۵۶	۳۷۸۲۹	۳۶۵۱۵	۳۵۸۵۸

۱۰- تعداد بز و بزغاله کشتار شده در کشتارگاه‌ها بر حسب فصل و استان: ۱۳۹۶ (رأس)

استان	کل سال	بهار	تابستان	پاییز	زمستان
کل کشور	۲۲۲۳۱۱۰	۵۲۳۱۵۹	۶۵۳۱۰۰	۵۸۵۹۴۵	۴۶۰۹۰۶
آذربایجان شرقی	۱۹۲۴۲	۳۱۸۴	۶۹۴۸	۵۹۱۴	۳۱۹۶
آذربایجان غربی	۱۶۹۹۵	۳۶۶۶	۴۸۴۲	۵۰۷۲	۳۴۱۵
اردبیل	۸۲۲۸	۱۸۵۳	۲۸۷۲	۱۹۳۷	۱۵۶۶
اصفهان	۵۰۴۳۰	۱۲۱۴۶۵	۱۴۶۵۸۱	۱۲۹۷۵۹	۱۰۶۵۴۵
البرز	۶۲۸۵	۷۳۵	۳۰۹۶	۱۹۹۶	۴۵۸
ایلام	۱۲۴۴۰	۲۸۲۵	۳۲۷۷	۲۵۱۲	۳۸۲۶
بوشهر	۱۸۸۵۱	۵۵۳۲	۵۱۷۱	۴۵۳۹	۳۶۰۹
تهران	۲۸۵۴۹	۵۰۹۰	۸۹۷۹	۸۶۲۴	۵۸۵۶
چهارمحال و بختیاری	۳۰۷۶۴	۷۹۴۶	۱۰۷۰۵	۷۴۴۹	۴۶۶۴
خراسان جنوبی	۱۷۸۶۵	۴۱۳۲	۵۴۷۷	۴۶۶۷	۳۵۸۹
خراسان رضوی	۷۶۰۵۸	۱۵۱۰۲	۲۶۲۲۴	۲۱۲۷۷	۱۳۴۵۵
خراسان شمالی	۳۰۰۱۹	۷۵۴۷	۹۱۳۲	۷۴۸۶	۵۸۵۴
خوزستان	۱۸۹۵۸۱	۴۷۹۷۱	۵۰۷۸۱	۵۲۹۱۵	۳۷۹۱۴
زنجان	۴۷۸۱	۹۵۷	۱۷۲۰	۱۴۳۳	۶۷۱
سمنان	۵۳۶۰۳	۱۱۲۳۷	۲۴۰۷۳	۱۳۸۴۰	۴۴۵۳
سیستان و بلوچستان	۳۷۳۰	۲۹۹	۲۷۶۶	۳۴۲	۳۲۳
فارس	۴۰۰۹۹۸	۹۲۷۷۵	۱۱۳۶۰۲	۱۰۳۱۳۴	۹۱۴۸۷
قزوین	۱۱۳۲۳	۱۷۶۹	۳۹۷۱	۳۵۷۹	۲۰۰۴
قم	۸۲۷۵۸	۲۰۰۰۱	۲۲۴۱۷	۲۳۸۵۳	۱۶۴۸۷
کردستان	۱۲۱۹۰	۲۰۰۳	۴۲۹۸	۳۷۸۵	۲۱۰۴
کرمان	۱۲۰۶۲۲	۳۰۸۷۶	۳۳۴۵۵	۲۷۸۰۶	۲۸۴۸۵
کرمانشاه	۱۵۳۰۷	۳۹۰۷	۵۲۴۹	۳۸۴۷	۲۳۰۴
کهگیلویه و بویراحمد	۸۵۸۳۴	۲۱۸۲۳	۲۶۶۵۷	۲۳۳۴۸	۱۴۰۰۶
گلستان	۱۸۱۱۰	۲۵۵۶	۵۷۳۹	۵۵۱۷	۴۲۹۸
گیلان	۷۳۴۰۷	۱۵۶۵۶	۱۸۹۸۴	۲۰۵۴۲	۱۸۲۲۵
لرستان	۳۳۱۰۷	۷۰۸۵	۱۰۲۱۵	۹۴۸۱	۶۳۲۶
مازندران	۱۰۶۵۳۰	۲۴۰۵۰	۳۰۴۲۵	۲۸۹۶۴	۲۳۰۹۱
مرکزی	۷۰۶۵۸	۱۷۷۸۲	۱۹۷۸۶	۱۷۵۳۶	۱۵۵۵۴
هرمزگان	۳۲۵۶۱	۹۲۸۵	۷۵۰۹	۷۸۲۲	۷۹۴۵
همدان	۳۰۳۰۸	۷۳۶۳	۸۸۲۷	۸۶۰۲	۵۵۱۶
یزد	۱۰۸۰۵۶	۲۶۶۸۷	۲۹۳۲۲	۲۸۳۶۷	۲۳۶۸۰

۱۱- تعداد گاو و گوساله کشتار شده در کشتارگاه‌ها بر حسب فصل و استان: ۱۳۹۶ (رأس)

استان	کل سال	بهار	تابستان	پاییز	زمستان
کل کشور	۱۱۳۴۱۲۳	۲۷۹۱۱۷	۲۸۶۱۴۷	۲۸۸۰۱۸	۲۸۰۸۴۱
آذربایجان شرقی	۶۷۰۷۷	۱۶۷۶۹	۱۷۹۴۹	۱۶۵۲۱	۱۵۸۳۸
آذربایجان غربی	۴۷۰۲۴	۱۲۷۹۷	۱۱۹۴۳	۱۱۲۶۹	۱۱۰۱۵
اردبیل	۲۶۹۴۴	۶۶۴۱	۷۹۲۸	۶۱۴۸	۶۲۲۷
اصفهان	۵۷۲۶۲	۱۲۶۹۷	۱۴۷۵۵	۱۴۲۳۰	۱۵۵۸۰
البرز	۲۳۰۸۸	۶۲۱۹	۵۵۳۲	۵۶۱۹	۵۷۱۸
ایلام	۴۷۴۶	۱۰۲۴	۱۰۵۸	۱۱۲۶	۱۵۳۸
بوشهر	۳۵۵۲	۹۹۴	۷۹۰	۸۹۱	۸۷۷
تهران	۲۰۴۰۰۸	۴۵۵۶۶	۵۱۶۴۹	۵۵۲۱۸	۵۱۵۷۵
چهارمحال و بختیاری	۹۸۱۴	۲۰۳۵	۲۵۳۳	۲۵۰۲	۲۷۴۴
خراسان جنوبی	۳۹۷۸	۱۰۲۸	۹۴۸	۹۶۲	۱۰۴۰
خراسان رضوی	۸۱۰۷۹	۲۰۱۶۳	۲۱۶۵۸	۱۹۸۳۵	۱۹۴۲۳
خراسان شمالی	۶۶۳۳	۱۷۸۸	۱۷۳۴	۱۵۶۵	۱۵۴۶
خوزستان	۴۸۱۹۵	۱۲۲۱۴	۱۱۵۴۸	۱۲۲۳۷	۱۲۱۹۶
زنجان	۱۸۷۸۲	۴۷۷۴	۵۱۴۷	۴۶۳۳	۴۲۲۸
سمنان	۶۹۳۳	۱۶۹۷	۱۷۵۷	۱۷۹۴	۱۶۸۵
سیستان و بلوچستان	۷۲۳۲۰	۲۱۲۴۶	۱۲۹۴۷	۱۹۵۸۰	۱۸۵۴۷
فارس	۴۴۷۲۵	۱۱۰۲۷	۱۱۸۵۱	۱۱۲۰۴	۱۰۶۴۳
قزوین	۳۳۳۱۵	۶۵۱۲	۸۷۲۷	۹۰۸۷	۸۹۸۹
قم	۸۹۶۳	۲۰۵۳	۱۹۷۰	۲۶۱۰	۲۳۳۰
کردستان	۳۱۰۵۳	۷۸۱۹	۸۱۳۳	۷۵۹۱	۷۵۱۰
کرمان	۳۲۹۵۴	۷۹۸۳	۸۴۵۳	۸۵۰۸	۸۰۱۰
کرمانشاه	۳۵۳۲۰	۷۶۰۵	۸۶۳۰	۹۵۵۲	۹۵۳۳
کهگیلویه و بویراحمد	۲۳۹۸	۶۳۳	۵۱۰	۵۹۸	۶۵۷
گلستان	۱۴۲۷۳	۴۰۹۸	۳۴۵۰	۳۱۴۵	۳۵۸۰
گیلان	۷۴۶۱۲	۱۹۳۴۴	۲۰۱۱۹	۱۷۷۰۴	۱۷۴۴۵
لرستان	۳۹۳۲۲	۹۰۷۷	۱۰۱۵۲	۱۰۷۱۲	۹۳۸۱
مازندران	۶۶۲۱۶	۱۷۳۶۱	۱۷۰۳۵	۱۵۷۶۹	۱۶۰۵۱
مرکزی	۲۶۴۰۱	۷۱۴۶	۶۴۴۷	۶۵۷۱	۶۲۳۷
هرمزگان	۱۲۸۸۵	۳۲۵۱	۳۱۲۶	۳۲۸۸	۳۲۲۰
همدان	۲۴۴۸۹	۶۰۰۵	۶۳۵۸	۶۰۷۸	۶۰۴۸
یزد	۵۷۶۲	۱۵۵۱	۱۳۱۰	۱۴۷۱	۱۴۳۰

۱۲- تعداد گاو‌میش و بچه گاو‌میش کشتار شده در کشتارگاه‌ها بر حسب فصل و استان: ۱۳۹۶ (رأس)

استان	کل سال	بهار	تابستان	پاییز	زمستان
کل کشور	۲۱۹۷۰	۵۳۸۵	۴۹۵۶	۶۳۲۹	۵۳۰۰
آذربایجان شرقی	۵۶۰۷	۱۴۵۵	۱۳۵۸	۱۵۱۴	۱۲۸۰
آذربایجان غربی	۳۹۹۹	۱۰۷۶	۸۵۶	۱۱۰۵	۹۶۲
اردبیل	۲۰۶۶	۵۴۰	۵۶۰	۴۸۳	۴۸۳
اصفهان	۷	۰	۰	۴	۳
البرز	۰	۰	۰	۰	۰
ایلام	۰	۰	۰	۰	۰
بوشهر	۰	۰	۰	۰	۰
تهران	۰	۰	۰	۰	۰
چهارمحال و بختیاری	۳۸	۳۸	۰	۰	۰
خراسان جنوبی	۰	۰	۰	۰	۰
خراسان رضوی	۰	۰	۰	۰	۰
خراسان شمالی	۰	۰	۰	۰	۰
خوزستان	۹۰۴۹	۱۹۹۴	۱۸۷۴	۲۸۹۸	۲۲۸۳
زنجان	۰	۰	۰	۰	۰
سمنان	۰	۰	۰	۰	۰
سیستان و بلوچستان	۰	۰	۰	۰	۰
فارس	۸۱	۱۱	۸	۳۶	۲۶
قزوین	۰	۰	۰	۰	۰
قم	۰	۰	۰	۰	۰
کردستان	۰	۰	۰	۰	۰
کرمان	۰	۰	۰	۰	۰
کرمانشاه	۰	۰	۰	۰	۰
کهگیلویه و بویراحمد	۰	۰	۰	۰	۰
گلستان	۷	۴	۳	۰	۰
گیلان	۱۱۱۶	۲۶۷	۲۹۷	۲۸۹	۲۶۳
لرستان	۰	۰	۰	۰	۰
مازندران	۰	۰	۰	۰	۰
مرکزی	۰	۰	۰	۰	۰
هرمزگان	۰	۰	۰	۰	۰
همدان	۰	۰	۰	۰	۰
یزد	۰	۰	۰	۰	۰

۱۳- تعداد شتر و بچه شتر کشتار شده در کشتارگاه‌ها بر حسب فصل و استان: ۱۳۹۶ (نفر)

استان	کل سال	بهار	تابستان	پاییز	زمستان
کل کشور	۳۲۷۵۲	۵۸۸۱	۱۰۰۴	۱۳۰۱	۱۰۵۶۶
آذربایجان شرقی	۵۵	۱۳	۷	۱۲	۲۳
آذربایجان غربی	۰	۰	۰	۰	۰
اردبیل	۰	۰	۰	۰	۰
اصفهان	۴۹۰۱	۱۱۵۸	۱۰۷۰	۱۳۳۵	۱۳۳۸
البرز	۰	۰	۰	۰	۰
ایلام	۰	۰	۰	۰	۰
بوشهر	۲۳	۰	۱	۱۴	۸
تهران	۱۴۱	۹۲	۱۲	۲۷	۱۰
چهارمحال و بختیاری	۱۶۶	۱۹	۲۴	۶۵	۵۸
خراسان جنوبی	۱۲۴۲	۳۰۰	۳۳۷	۲۸۸	۳۱۷
خراسان رضوی	۱۵۰۹	۳۰۷	۳۵۴	۴۰۱	۴۴۷
خراسان شمالی	۸۳	۸	۱۲	۲۶	۳۷
خوزستان	۱۴۱	۳۷	۳۸	۳۱	۳۵
زنجان	۰	۰	۰	۰	۰
سمنان	۱۰۷۸	۲۳۴	۲۳۳	۲۸۹	۳۲۲
سیستان و بلوچستان	۷۸۹۳	۶۶۵	۱۸۱۴	۱۸۶۹	۳۵۴۵
فارس	۱۹۰۵	۳۳۹	۴۸۹	۵۵۵	۵۲۲
قزوین	۴	۰	۰	۳	۱
قم	۳۰۳	۸۱	۷۲	۸۵	۶۵
کردستان	۰	۰	۰	۰	۰
کرمان	۶۱۰۰	۱۰۱۶	۱۸۰۲	۱۶۹۹	۱۵۸۳
کرمانشاه	۰	۰	۰	۰	۰
کهگیلویه و بویراحمد	۹	۰	۲	۵	۲
گلستان	۴۰۲	۱۱۹	۷۵	۸۴	۱۲۴
گیلان	۰	۰	۰	۰	۰
لرستان	۰	۰	۰	۰	۰
مازندران	۰	۰	۰	۰	۰
مرکزی	۰	۰	۰	۰	۰
هرمزگان	۱۴۵۷	۲۹۱	۳۷۴	۴۰۱	۳۹۱
همدان	۰	۰	۰	۰	۰
یزد	۵۳۴۰	۱۲۰۲	۱۲۸۸	۱۱۱۲	۱۷۳۸

۱۴- وزن گوسفند و بره کشتار شده در کشتارگاه‌ها بر حسب فصل و استان: ۱۳۹۶ (کیلوگرم)

استان	کل سال	بهار	تابستان	پاییز	زمستان
کل کشور	۱۶۱۵۳۵۲۹۴	۴۲۷۸۸۶۳۸	۴۲۱۶۹۱۶۲	۳۶۳۵۹۱۱۳	۴۰۲۱۸۳۸۱
آذربایجان شرقی	۶۹۷۶۳۵۱	۱۷۸۵۰۲۷	۱۹۰۱۵۶۷	۱۷۷۱۸۲۷	۱۵۱۷۹۳۰
آذربایجان غربی	۱۲۸۶۶۴۱	۳۵۷۴۹۷	۳۳۳۱۴۰	۲۸۷۰۲۹	۳۰۸۹۷۵
اردبیل	۳۷۲۰۹۲۷	۸۹۲۵۰۹	۱۱۴۹۴۵۵	۸۲۷۱۴۸	۸۵۱۸۱۵
اصفهان	۲۶۱۹۸۵۴۷	۶۶۵۸۶۹۰	۷۰۵۵۶۳۵	۵۶۱۸۲۶۵	۶۸۶۵۹۵۷
البرز	۲۷۰۶۱۶۳	۷۴۸۶۷۴	۷۴۴۰۱۲	۶۳۲۵۶۰	۵۸۰۹۱۷
ایلام	۷۵۰۱۲۵	۱۹۰۳۱۳	۱۲۳۵۹۰	۱۲۷۹۱۲	۳۰۸۳۱۰
بوشهر	۱۱۲۲۷۰	۳۵۳۲۰	۲۲۶۵۶	۲۴۴۴۱	۲۹۸۵۳
تهران	۲۳۷۵۶۳۴۹	۶۷۲۹۲۷۸	۶۱۷۹۸۶۷	۵۵۸۲۶۷۶	۵۲۶۴۵۲۸
چهارمحال و بختیاری	۳۸۳۸۲۴۵	۱۱۸۷۷۲۰	۹۶۰۵۹۵	۷۳۷۰۰۰	۹۵۲۹۳۰
خراسان جنوبی	۷۹۹۲۷۲	۱۹۱۰۸۳	۲۰۴۸۵۴	۱۹۶۰۱۰	۲۰۷۳۲۵
خراسان رضوی	۳۶۶۲۹۹۷۶	۸۶۹۷۸۰۰	۹۲۶۸۰۶۳	۸۹۴۴۷۶۶	۹۷۱۹۳۴۷
خراسان شمالی	۱۱۰۱۸۰۷	۳۲۸۳۲۵	۲۷۹۵۸۵	۲۲۱۰۲۵	۲۷۲۸۷۲
خوزستان	۵۴۰۸۸۹۰	۱۶۰۶۴۰۲	۱۳۷۴۶۸۸	۱۰۲۸۸۰۸	۱۳۹۸۹۹۲
زنجان	۷۳۳۳۹۴	۱۹۱۴۶۸	۲۱۲۸۰۳	۱۵۴۵۷۷	۱۷۴۵۴۶
سمنان	۱۹۶۱۵۳۳	۵۸۴۳۳۶	۳۹۵۶۰۹	۴۱۹۷۰۱	۵۶۱۸۸۷
سیستان و بلوچستان	۸۸۸۱۸	۶۵۰۱	۵۱۹۰۹	۱۹۱۰۲	۱۱۳۰۶
فارس	۵۴۷۳۳۰۸	۱۶۸۵۹۳۱	۱۳۸۸۴۶۶	۹۹۴۸۶۲	۱۴۰۴۰۴۹
قزوین	۱۵۰۵۳۹۷	۳۶۴۷۵۹	۴۰۴۶۱۸	۲۶۴۵۶۴	۴۷۱۴۵۶
قم	۸۰۱۱۶۰۲	۲۲۷۹۶۴۶	۲۱۷۸۲۷۰	۱۷۱۸۲۹۸	۱۸۳۵۳۸۸
کردستان	۹۶۸۵۹۴	۲۵۷۳۲۵	۲۵۵۵۴۳	۲۱۱۶۵۷	۲۴۴۰۶۹
کرمان	۲۴۵۰۸۶۰	۷۰۳۴۵۸	۶۳۳۷۹۹	۵۲۲۹۹۴	۵۹۰۶۰۹
کرمانشاه	۲۳۴۶۱۴۰	۶۳۱۴۵۱	۵۸۰۲۲۸	۵۲۸۲۳۹	۶۰۶۲۲۲
کهگیلویه و بویراحمد	۱۰۷۶۴۶۸	۳۳۳۱۵۵	۲۵۲۶۱۱	۲۲۳۷۷۸	۲۶۶۹۲۴
گلستان	۳۳۷۷۲۵۱	۹۸۷۶۸۱	۸۸۵۷۱۶	۷۶۲۳۹۹	۷۴۱۴۵۵
گیلان	۱۶۳۷۹۶۱	۴۳۸۸۱۶	۴۰۹۸۵۴	۳۶۶۶۸۶	۴۲۲۶۰۵
لرستان	۳۵۰۲۹۵۸	۹۲۹۰۳۳	۸۹۸۱۳۰	۸۷۷۵۲۱	۷۹۸۲۷۴
مازندران	۵۰۹۷۶۹۶	۱۳۹۴۰۶۲	۱۳۲۲۱۲۷	۱۰۶۴۸۲۹	۱۳۱۶۶۷۸
مرکزی	۲۶۸۰۱۳۹	۶۲۷۹۵۴	۷۹۸۸۱۹	۵۵۹۱۰۷	۶۹۴۲۵۹
هرمزگان	۲۹۷۴۰۶	۹۳۵۶۲	۶۵۸۱۹	۶۱۵۳۱	۷۶۴۹۴
همدان	۳۶۰۱۵۵۲	۹۲۷۱۳۳	۹۸۰۶۲۴	۷۸۹۴۱۰	۹۰۴۳۸۵
یزد	۳۴۳۸۶۵۴	۹۴۳۷۲۹	۸۵۶۵۱۰	۸۲۰۳۹۱	۸۱۸۰۲۴

۱۵- وزن بز و بزغاله کشتار شده در کشتارگاه‌ها بر حسب فصل و استان: ۱۳۹۶ (کیلوگرم)

استان	کل سال	بهار	تابستان	پاییز	زمستان
کل کشور	۳۳۵۰۱۷۲۰	۷۶۰۴۴۷۹	۱۰۱۷۰۳۶۲	۸۸۱۱۹۶۶	۶۹۱۴۹۱۳
آذربایجان شرقی	۳۴۷۳۰۹	۵۷۱۶۴	۱۲۶۲۰۲	۱۰۶۲۰۱	۵۷۷۴۲
آذربایجان غربی	۲۳۹۸۹۰	۵۰۱۳۵	۶۴۹۵۰	۷۳۵۳۶	۵۱۲۶۹
اردبیل	۱۲۶۲۲۲	۲۸۶۷۳	۴۴۱۱۵	۲۹۶۷۰	۲۳۷۶۴
اصفهان	۷۱۱۶۰۶۲	۱۶۸۱۱۹۲	۲۱۰۱۸۷۱	۱۸۲۵۸۹۷	۱۵۰۷۱۰۲
البرز	۹۳۲۹۲	۱۰۳۴۴	۴۶۳۶۷	۲۹۷۶۲	۶۸۱۹
ایلام	۲۰۴۸۵۲	۴۳۲۸۳	۵۲۷۶۱	۴۱۶۰۳	۶۷۲۰۵
بوشهر	۲۲۴۶۱۵	۶۶۴۷۷	۶۱۴۳۱	۵۳۳۲۴	۴۳۳۸۳
تهران	۳۵۹۹۴۰	۶۲۵۵۱	۱۰۷۰۱۸	۱۲۰۰۹۱	۷۰۲۸۰
چهارمحال و بختیاری	۵۳۸۴۴۵	۱۳۵۳۱۸	۱۹۱۷۲۲	۱۳۳۱۷۱	۷۸۲۳۴
خراسان جنوبی	۳۱۲۹۲۹	۶۳۵۰۵	۹۷۰۵۶	۸۵۱۸۱	۶۷۱۸۷
خراسان رضوی	۱۳۱۹۱۱۰	۲۵۷۰۷۸	۴۵۰۷۶۴	۳۷۶۲۷۲	۲۳۴۹۹۶
خراسان شمالی	۴۷۶۸۰۱	۱۱۹۶۲۷	۱۴۳۸۸۷	۱۲۱۲۳۲	۹۲۰۵۵
خوزستان	۲۱۲۵۶۵۷	۵۲۸۴۳۹	۵۵۹۴۵۲	۵۸۲۷۹۸	۴۵۴۹۶۸
زنجان	۷۴۹۵۴	۱۴۹۰۸	۲۳۹۲۲	۲۴۴۹۶	۱۱۶۲۸
سمنان	۱۰۱۳۸۶۸	۱۴۱۹۹۴	۶۲۰۸۹۷	۱۸۸۴۳۹	۶۲۵۳۸
سیستان و بلوچستان	۵۹۴۳۰	۴۵۰۷	۴۴۳۷۹	۵۴۹۱	۵۰۵۳
فارس	۶۲۲۷۶۹۴	۱۴۴۴۵۴۷	۱۷۶۹۴۲۶	۱۶۰۵۶۳۴	۱۴۰۸۰۸۷
قزوین	۱۵۱۱۰۰	۲۱۷۷۰	۶۱۱۴۲	۴۱۷۳۳	۲۶۴۵۵
قم	۱۴۹۲۸۲۴	۳۶۳۱۹۸	۴۰۳۵۰۶	۴۲۹۳۵۴	۲۹۶۷۶۶
کردستان	۱۸۹۲۴۴	۳۴۴۳۵	۶۶۶۵۰	۵۴۴۴۵	۳۳۷۱۴
کرمان	۱۴۱۱۹۲۳	۳۶۵۰۰۳	۳۸۷۴۰۷	۳۲۴۴۵۷	۳۳۵۰۵۶
کرمانشاه	۲۵۶۱۰۹	۶۴۹۴۴	۸۷۹۶۸	۶۴۴۷۱	۳۸۷۲۶
کهگیلویه و بویراحمد	۱۰۹۶۰۷۳	۲۷۰۹۱۲	۳۵۵۲۰۳	۲۹۸۹۳۸	۱۷۱۰۲۰
گلستان	۲۷۱۱۶۸	۳۷۹۸۵	۸۶۱۸۵	۸۲۵۸۵	۶۴۴۱۳
گیلان	۱۲۵۴۴۲۳	۲۷۴۸۸۵	۳۲۷۹۸۸	۳۴۸۲۴۶	۳۰۳۳۰۴
لرستان	۵۰۴۴۸۱	۱۰۷۹۷۷	۱۵۵۷۳۸	۱۴۳۴۱۳	۹۷۳۵۳
مازندران	۱۴۴۵۴۳۰	۳۳۴۲۷۵	۴۰۸۳۰۲	۳۸۹۲۱۰	۳۱۳۶۴۳
مرکزی	۱۵۹۰۰۵۳	۲۸۷۳۹۹	۵۳۷۷۷۲	۴۳۲۱۸۱	۳۳۲۷۰۱
هرمزگان	۳۸۹۱۴۹	۱۰۹۸۵۰	۸۸۴۵۹	۹۴۰۰۹	۹۶۸۳۱
همدان	۶۴۳۵۸۴	۱۵۵۵۱۳	۱۸۵۸۶۸	۱۸۱۴۶۸	۱۲۰۷۳۵
یزد	۱۹۴۵۰۸۹	۴۶۶۵۹۱	۵۱۱۹۵۴	۵۲۴۶۵۸	۴۴۱۸۸۶

۱۶- وزن گاو و گوساله کشتار شده در کشتارگاه‌ها بر حسب فصل و استان: ۱۳۹۶ (کیلوگرم)

استان	کل سال	بهار	تابستان	پاییز	زمستان
کل کشور	۲۲۲۹۲۳۵۲۳	۵۴۵۳۰۷۲۵	۵۶۱۹۴۸۶۲	۵۶۵۶۰۸۵۴	۵۵۶۳۷۰۸۲
آذربایجان شرقی	۱۳۹۵۲۸۶۸	۳۴۸۵۵۶۷	۳۷۱۴۸۰۶	۳۴۳۳۹۱۲	۳۳۱۹۵۸۳
آذربایجان غربی	۹۲۴۰۵۰۶	۲۵۳۴۲۱۶	۲۴۲۱۶۷۹	۲۱۶۱۰۵۵	۲۱۲۳۵۵۶
اردبیل	۴۷۲۰۱۲۸	۱۱۴۹۵۰۳	۱۳۸۴۲۵۰	۱۰۶۳۷۳۶	۱۱۲۲۶۳۹
اصفهان	۱۴۵۸۹۹۲۵	۳۲۳۳۲۷۳	۳۷۸۶۹۰۶	۳۶۳۱۹۰۱	۳۹۳۷۸۴۵
البرز	۵۶۸۱۰۷۹	۱۴۸۱۰۷۲	۱۳۳۵۴۳۰	۱۴۰۴۱۱۵	۱۴۶۰۴۶۲
ایلام	۹۳۱۲۱۸	۱۹۲۶۰۳	۱۹۶۵۴۵	۲۱۹۸۸۵	۳۲۲۱۸۵
بوشهر	۵۵۵۶۶۲	۱۵۴۲۸۸	۱۲۳۸۴۸	۱۳۹۰۴۷	۱۳۸۴۷۹
تهران	۳۵۳۰۶۲۱۶	۷۹۴۲۴۰۴	۸۸۸۴۱۷۵	۹۶۶۹۲۱۷	۸۸۱۰۴۲۰
چهارمحال و بختیاری	۲۱۳۶۹۷۰	۴۳۲۷۰۰	۵۰۲۸۹۵	۵۵۰۲۰۰	۶۵۱۱۷۵
خراسان جنوبی	۸۰۴۸۹۷	۲۰۰۸۴۱	۱۹۵۰۴۴	۱۹۶۴۷۸	۲۱۲۵۳۴
خراسان رضوی	۲۰۴۹۰۲۷۵	۵۰۲۴۲۷۳	۵۳۴۱۲۵۹	۵۰۸۳۹۸۵	۵۰۴۰۷۵۸
خراسان شمالی	۱۷۱۰۱۸۵	۴۵۹۱۲۵	۴۵۴۰۵۱	۳۹۳۷۶۹	۴۰۳۲۴۰
خوزستان	۷۲۳۳۲۰	۱۸۳۴۷۰۰	۱۷۳۳۷۱۵	۱۸۳۵۵۰۵	۱۸۲۹۶۰۰
زنجان	۴۴۶۱۲۱۱	۱۱۴۸۰۸۰	۱۲۴۱۰۷۱	۱۰۹۷۲۱۰	۹۷۴۸۵۰
سمنان	۱۵۹۵۱۲۵	۳۹۸۱۲۶	۴۰۱۶۴۵	۴۱۱۹۲۶	۳۸۳۴۲۸
سیستان و بلوچستان	۱۵۴۲۶۱۷۹	۴۴۳۶۱۷۸	۲۷۱۵۸۲۰	۴۱۹۶۲۶۷	۴۰۷۷۹۱۴
فارس	۱۱۰۰۲۵۷۷	۲۶۹۳۶۹۵	۲۹۸۲۷۹۳	۲۷۵۲۳۷۲	۲۵۷۳۷۱۷
قزوین	۶۹۶۶۰۹۹	۱۴۸۵۱۹۳	۱۹۱۳۴۶۵	۱۷۴۷۷۷۰	۱۸۱۹۶۷۱
قم	۱۷۹۲۶۰۰	۴۱۰۶۰۰	۳۹۴۰۰۰	۵۲۲۰۰۰	۴۶۶۰۰۰
کردستان	۵۸۰۷۸۴۷	۱۴۳۶۷۳۸	۱۴۹۳۷۸۳	۱۴۹۰۶۴۷	۱۳۸۶۶۷۹
کرمان	۵۳۷۸۲۵۹	۱۲۹۱۹۶۹	۱۳۹۵۳۷۱	۱۳۳۸۴۵۹	۱۳۵۲۴۶۰
کرمانشاه	۴۶۱۹۶۶۵	۱۰۵۵۶۴۰	۱۱۱۳۳۸۰	۱۲۲۷۵۷۵	۱۲۲۳۰۷۰
کهگیلویه و بویراحمد	۵۴۳۸۲۵	۱۴۰۸۲۰	۱۱۴۷۸۰	۱۳۹۴۱۵	۱۴۸۸۱۰
گلستان	۲۵۵۳۴۶۰	۶۸۴۲۰۰	۶۷۳۵۹۰	۶۲۴۵۷۰	۵۷۱۱۰۰
گیلان	۱۲۰۷۵۷۱۹	۳۰۹۳۹۷۳	۳۱۷۶۸۴۱	۲۸۱۵۱۹۶	۲۹۸۹۷۰۹
لرستان	۷۷۹۵۵۳۳	۱۷۹۶۸۷۷	۱۹۸۷۵۸۰	۲۱۲۷۲۲۱	۱۸۸۳۸۵۵
مازندران	۱۱۰۲۴۵۷۹	۲۸۸۵۹۱۷	۲۸۱۱۳۳۸	۲۵۸۵۸۴۸	۲۷۴۱۴۷۶
مرکزی	۶۰۰۴۹۹۷	۱۳۸۸۶۱۲	۱۶۲۸۶۳۳	۱۵۴۹۷۲۰	۱۴۳۸۰۳۲
هرمزگان	۱۵۹۱۰۸۷	۳۵۲۶۵۴	۳۶۰۸۴۳	۴۰۳۱۸۳	۴۷۴۴۰۷
همدان	۵۲۶۶۸۷۲	۱۲۶۰۱۵۲	۱۳۳۳۳۸۵	۱۳۲۱۲۷۵	۱۳۵۲۰۶۰
یزد	۱۶۶۳۴۶۰	۴۴۶۷۳۶	۳۸۱۹۴۱	۴۲۷۳۹۵	۴۰۷۵۶۸

۱۷- وزن گاو میش و بچه گاو میش کشتار شده در کشتارگاه‌ها بر حسب فصل و استان: ۱۳۹۶ (کیلوگرم)

استان	کل سال	بهار	تابستان	پاییز	زمستان
کل کشور	۴۱۶۰۹۳۳	۱۰۲۳۰۷۸	۹۳۸۷۳۵	۱۱۸۲۹۱۶	۱۰۱۶۲۱۴
آذربایجان شرقی	۱۰۹۳۴۷۳	۲۸۸۷۲۳	۲۷۰۷۷۷	۲۷۸۲۸۶	۲۵۵۵۸۷
آذربایجان غربی	۶۹۸۵۵۳	۱۹۱۸۴۴	۱۴۹۵۹۷	۱۸۸۵۹۸	۱۶۸۵۱۴
اردبیل	۳۵۳۰۲۴	۹۱۴۸۰	۹۴۷۳۵	۸۱۲۱۰	۸۵۵۹۹
اصفهان	۱۵۰۰	۰	۰	۸۰۰	۷۰۰
البرز	۰	۰	۰	۰	۰
ایلام	۰	۰	۰	۰	۰
بوشهر	۰	۰	۰	۰	۰
تهران	۰	۰	۰	۰	۰
چهارمحال و بختیاری	۶۹۰۰	۶۹۰۰	۰	۰	۰
خراسان جنوبی	۰	۰	۰	۰	۰
خراسان رضوی	۰	۰	۰	۰	۰
خراسان شمالی	۰	۰	۰	۰	۰
خوزستان	۱۸۰۹۴۰۰	۳۹۸۸۰۰	۳۷۴۴۰۰	۵۷۹۶۰۰	۴۵۶۶۰۰
زنجان	۰	۰	۰	۰	۰
سمنان	۰	۰	۰	۰	۰
سیستان و بلوچستان	۰	۰	۰	۰	۰
فارس	۱۵۲۵۵	۱۸۷۵	۱۳۶۰	۶۷۴۰	۵۲۸۰
قزوین	۰	۰	۰	۰	۰
قم	۰	۰	۰	۰	۰
کردستان	۰	۰	۰	۰	۰
کرمان	۰	۰	۰	۰	۰
کرمانشاه	۰	۰	۰	۰	۰
کهگیلویه و بویراحمد	۰	۰	۰	۰	۰
گلستان	۱۱۵۰	۷۰۰	۴۵۰	۰	۰
گیلان	۱۸۱۶۷۸	۴۲۷۵۶	۴۷۴۰۶	۴۷۵۸۲	۴۳۹۳۴
لرستان	۰	۰	۰	۰	۰
مازندران	۰	۰	۰	۰	۰
مرکزی	۰	۰	۰	۰	۰
هرمزگان	۰	۰	۰	۰	۰
همدان	۰	۰	۰	۰	۰
یزد	۰	۰	۰	۰	۰

۱۸- وزن شتر و بچه شتر کشتار شده در کشتارگاه‌ها بر حسب فصل و استان: ۱۳۹۶ (کیلوگرم)

استان	کل سال	بهار	تابستان	پاییز	زمستان
کل کشور	۶۹۹۰۶۰۳	۱۲۲۹۰۶۵	۱۶۸۵۰۷۹	۱۷۲۶۴۹۹	۲۳۴۹۹۶۰
آذربایجان شرقی	۱۳۰۳۹	۳۰۸۷	۱۷۱۷	۲۹۵۱	۵۲۸۴
آذربایجان غربی
اردبیل
اصفهان	۱۳۴۷۸۰۷	۳۲۹۰۵۹	۲۹۹۰۶۱	۳۵۱۱۲۶	۳۶۸۵۶۱
البرز
ایلام
بوشهر	۲۸۱۰	.	۱۴۰	۱۵۹۰	۱۰۸۰
تهران	۲۲۴۸۵	۱۴۷۱۰	۱۸۸۰	۴۲۹۵	۱۶۰۰
چهارمحال و بختیاری	۲۸۶۵۰	۳۰۵۰	۳۶۵۰	۱۱۸۰۰	۱۰۱۵۰
خراسان جنوبی	۱۷۰۴۰۰	۴۰۷۲۲	۴۴۷۳۰	۳۹۷۴۹	۴۵۱۹۹
خراسان رضوی	۲۴۱۵۵۴	۴۹۶۳۰	۵۶۸۰۵	۶۳۷۰۵	۷۱۴۱۴
خراسان شمالی	۲۰۲۷۵	۱۹۶۸	۲۴۵۴	۶۸۳۷	۹۰۱۶
خوزستان	۲۱۱۵۰	۵۵۵۰	۵۷۰۰	۴۶۵۰	۵۲۵۰
زنجان
سمنان	۲۰۱۶۹۶	۴۲۵۸۵	۴۴۵۹۱	۵۴۰۷۸	۶۰۴۴۲
سیستان و بلوچستان	۱۸۲۲۶۳۱	۱۴۸۵۰۶	۴۱۳۵۷۵	۴۳۱۵۳۷	۸۲۹۰۱۳
فارس	۳۱۸۲۴۲	۶۰۴۲۷	۸۱۸۹۵	۸۸۸۴۸	۸۷۰۷۲
قزوین	۱۱۲۹	.	.	۸۶۹	۲۶۰
قم	۵۴۵۴۰	۱۴۵۸۰	۱۲۹۶۰	۱۵۳۰۰	۱۱۷۰۰
کردستان
کرمان	۱۰۴۰۸۵۹	۱۵۷۹۹۶	۳۲۲۴۹۶	۲۸۶۹۷۰	۲۷۳۳۹۷
کرمانشاه
کهگیلویه و بویراحمد	۱۷۹۰	.	۴۰۰	۱۰۷۰	۳۲۰
گلستان	۵۳۰۹۰	۱۶۴۹۰	۹۸۲۵	۱۰۲۰۵	۱۶۵۷۰
گیلان
لرستان
مازندران
مرکزی
هرمزگان	۲۰۴۴۶۵	۴۲۵۲۷	۵۰۴۴۳	۵۴۸۸۸	۵۶۶۰۷
همدان
یزد	۱۴۲۳۹۹۱	۲۹۸۱۷۸	۳۳۲۷۵۷	۲۹۶۰۳۱	۴۹۷۰۲۵

۱۹- میانگین وزن لاشه یک رأس گوسفند و بره کشتار شده در کشتارگاه‌ها بر حسب فصل و استان: ۱۳۹۶ (کیلوگرم)

استان	کل سال	بهار	تابستان	پاییز	زمستان
کل کشور	۱۸,۷۶	۱۸,۱۳	۱۸,۴۹	۱۹,۲۹	۱۹,۳۰
آذربایجان شرقی	۱۹,۹۸	۱۹,۹۲	۲۰,۰۵	۱۹,۹۸	۱۹,۹۷
آذربایجان غربی	۲۰,۸۱	۲۰,۹۵	۱۹,۶۱	۲۱,۲۰	۲۱,۶۸
اردبیل	۲۰,۶۲	۲۰,۵۴	۲۰,۵۸	۲۰,۶۱	۲۰,۷۵
اصفهان	۱۷,۵۶	۱۷,۰۶	۱۷,۸۵	۱۷,۳۸	۱۷,۹۲
البرز	۱۵,۹۳	۱۵,۹۸	۱۶,۰۰	۱۶,۰۰	۱۵,۶۹
ایلام	۲۱,۳۰	۲۰,۵۸	۱۹,۹۱	۲۱,۴۳	۲۲,۳۶
بوشهر	۱۳,۸۸	۱۴,۰۹	۱۳,۸۲	۱۳,۴۶	۱۴,۰۲
تهران	۱۵,۲۱	۱۵,۶۳	۱۵,۰۷	۱۶,۱۴	۱۴,۰۲
چهارمحال و بختیاری	۲۳,۸۴	۲۸,۳۹	۲۲,۲۲	۲۲,۲۵	۲۲,۲۷
خراسان جنوبی	۲۱,۳۳	۱۹,۶۹	۲۲,۲۴	۲۱,۲۵	۲۲,۲۳
خراسان رضوی	۲۴,۱۶	۲۰,۵۷	۲۲,۶۳	۲۶,۴۶	۲۸,۱۲
خراسان شمالی	۲۱,۹۴	۲۲,۰۴	۲۲,۵۸	۲۱,۶۸	۲۱,۴۳
خوزستان	۱۴,۰۰	۱۴,۰۰	۱۳,۹۹	۱۴,۰۰	۱۴,۰۰
زنجان	۲۱,۷۲	۲۱,۹۶	۲۲,۶۲	۲۰,۳۸	۲۱,۶۹
سمنان	۱۷,۷۳	۱۷,۷۶	۱۵,۷۹	۱۷,۵۸	۱۹,۴۹
سیستان و بلوچستان	۱۶,۲۹	۱۴,۴۸	۱۷,۱۱	۱۵,۵۸	۱۵,۲۴
فارس	۱۹,۹۱	۱۹,۸۶	۲۰,۰۳	۱۹,۷۵	۱۹,۹۷
قزوین	۱۵,۰۳	۱۵,۱۲	۱۴,۳۷	۱۲,۸۸	۱۷,۲۶
قم	۱۸,۰۰	۱۸,۰۰	۱۸,۰۰	۱۸,۰۰	۱۸,۰۰
کردستان	۲۲,۷۹	۲۲,۹۸	۲۲,۹۸	۲۱,۸۶	۲۳,۲۶
کرمان	۱۴,۸۵	۱۴,۵۸	۱۴,۴۴	۱۵,۰۶	۱۵,۴۷
کرمانشاه	۱۸,۶۱	۱۸,۷۵	۱۸,۵۰	۱۸,۵۷	۱۸,۵۸
کهگیلویه و بویراحمد	۱۵,۸۳	۱۵,۶۵	۱۶,۹۰	۱۶,۱۴	۱۴,۸۹
گلستان	۱۶,۰۳	۱۶,۴۸	۱۵,۰۵	۱۵,۵۷	۱۷,۲۶
گیلان	۱۸,۴۰	۱۸,۷۲	۱۸,۲۵	۱۸,۳۰	۱۸,۳۲
لرستان	۱۹,۴۲	۱۹,۵۳	۱۹,۴۴	۱۹,۴۰	۱۹,۳۰
مازندران	۱۷,۰۰	۱۶,۷۰	۱۶,۶۵	۱۷,۰۷	۱۷,۶۵
مرکزی	۲۵,۲۲	۲۱,۶۷	۲۸,۸۶	۲۵,۵۰	۲۵,۰۷
هرمزگان	۱۴,۶۵	۱۵,۸۲	۱۳,۲۵	۱۳,۷۷	۱۵,۴۴
همدان	۲۱,۲۳	۲۱,۳۳	۲۱,۲۷	۲۱,۲۵	۲۱,۰۷
یزد	۲۲,۶۴	۲۲,۶۶	۲۲,۶۴	۲۲,۴۷	۲۲,۸۱

۲۰- میانگین وزن لاشه یک رأس بز و بزغاله کشتار شده در کشتارگاه‌ها بر حسب فصل و استان: ۱۳۹۶ (کیلوگرم)

استان	کل سال	بهار	تابستان	پاییز	زمستان
کل کشور	۱۵,۰۷	۱۴,۵۴	۱۵,۵۷	۱۵,۰۴	۱۵,۰۰
آذربایجان شرقی	۱۸,۰۵	۱۷,۹۵	۱۸,۱۶	۱۷,۹۶	۱۸,۰۷
آذربایجان غربی	۱۴,۱۲	۱۳,۶۸	۱۳,۴۱	۱۴,۵۰	۱۵,۰۱
اردبیل	۱۵,۳۴	۱۵,۴۷	۱۵,۳۶	۱۵,۳۲	۱۵,۱۷
اصفهان	۱۴,۱۱	۱۳,۸۴	۱۴,۳۴	۱۴,۰۷	۱۴,۱۵
البرز	۱۴,۸۴	۱۴,۰۷	۱۴,۹۸	۱۴,۹۱	۱۴,۸۹
ایلام	۱۶,۴۷	۱۵,۳۲	۱۶,۱۰	۱۶,۵۶	۱۷,۵۷
بوشهر	۱۱,۹۲	۱۲,۰۲	۱۱,۸۸	۱۱,۷۵	۱۲,۰۲
تهران	۱۲,۶۱	۱۲,۲۹	۱۱,۹۲	۱۳,۹۳	۱۲,۰۰
چهارمحال و بختیاری	۱۷,۵۰	۱۷,۰۳	۱۷,۹۱	۱۷,۸۸	۱۶,۷۷
خراسان جنوبی	۱۷,۵۲	۱۵,۳۷	۱۷,۷۲	۱۸,۲۵	۱۸,۷۲
خراسان رضوی	۱۷,۳۴	۱۷,۰۲	۱۷,۱۹	۱۷,۶۸	۱۷,۴۷
خراسان شمالی	۱۵,۸۸	۱۵,۸۵	۱۵,۷۶	۱۶,۱۹	۱۵,۷۳
خوزستان	۱۱,۲۱	۱۱,۰۲	۱۱,۰۲	۱۱,۰۱	۱۲,۰۰
زنجان	۱۵,۶۸	۱۵,۵۸	۱۳,۹۱	۱۷,۰۹	۱۷,۳۳
سمنان	۱۸,۹۱	۱۲,۶۴	۲۵,۷۹	۱۳,۶۲	۱۴,۰۴
سیستان و بلوچستان	۱۵,۹۳	۱۵,۰۷	۱۶,۰۴	۱۶,۰۶	۱۵,۶۴
فارس	۱۵,۵۳	۱۵,۵۷	۱۵,۵۸	۱۵,۵۷	۱۵,۳۹
قزوین	۱۳,۳۴	۱۲,۳۱	۱۵,۴۰	۱۱,۶۶	۱۳,۲۰
قم	۱۸,۰۴	۱۸,۱۶	۱۸,۰۰	۱۸,۰۰	۱۸,۰۰
کردستان	۱۵,۵۲	۱۷,۱۹	۱۵,۵۱	۱۴,۲۸	۱۶,۰۲
کرمان	۱۱,۷۱	۱۱,۸۲	۱۱,۵۸	۱۱,۶۷	۱۱,۷۶
کرمانشاه	۱۶,۷۳	۱۶,۶۲	۱۶,۷۶	۱۶,۷۶	۱۶,۸۱
کهگیلویه و بویراحمد	۱۲,۷۷	۱۲,۴۱	۱۳,۳۲	۱۲,۸۰	۱۲,۲۱
گلستان	۱۴,۹۷	۱۴,۸۶	۱۵,۰۲	۱۴,۹۷	۱۴,۹۹
گیلان	۱۷,۰۹	۱۷,۵۶	۱۷,۲۸	۱۶,۹۵	۱۶,۶۴
لرستان	۱۵,۲۴	۱۵,۲۴	۱۵,۲۵	۱۵,۱۳	۱۵,۳۹
مازندران	۱۳,۵۷	۱۳,۹۰	۱۳,۴۲	۱۳,۴۴	۱۳,۵۸
مرکزی	۲۲,۵۰	۱۶,۱۶	۲۷,۱۸	۲۴,۶۵	۲۱,۳۹
هرمزگان	۱۱,۹۵	۱۱,۸۳	۱۱,۷۸	۱۲,۰۲	۱۲,۱۹
همدان	۲۱,۲۳	۲۱,۱۲	۲۱,۰۶	۲۱,۱۰	۲۱,۸۹
یزد	۱۸,۰۰	۱۷,۴۸	۱۷,۴۶	۱۸,۵۰	۱۸,۶۶

۲۱- میانگین وزن لاشه یک رأس گاو و گوساله کشتار شده در کشتارگاه‌ها بر حسب فصل و استان: ۱۳۹۶ (کیلوگرم)

استان	کل سال	بهار	تابستان	پاییز	زمستان
کل کشور	۱۹۶,۵۶	۱۹۵,۳۷	۱۹۶,۳۸	۱۹۶,۳۸	۱۹۸,۱۱
آذربایجان شرقی	۲۰۸,۰۳	۲۰۷,۸۶	۲۰۶,۹۶	۲۰۷,۸۵	۲۰۹,۶۰
آذربایجان غربی	۱۹۶,۵۱	۱۹۸,۰۳	۲۰۲,۷۷	۱۹۱,۷۷	۱۹۲,۷۹
اردبیل	۱۷۵,۱۸	۱۷۳,۰۹	۱۷۴,۶۰	۱۷۳,۰۲	۱۸۰,۲۹
اصفهان	۲۵۴,۷۹	۲۵۴,۶۵	۲۵۶,۶۵	۲۵۵,۲۳	۲۵۲,۷۵
البرز	۲۴۶,۰۶	۲۳۸,۱۵	۲۴۱,۴۰	۲۴۹,۸۹	۲۵۵,۴۱
ایلام	۱۹۶,۲۱	۱۸۸,۰۹	۱۸۵,۷۷	۱۹۵,۲۸	۲۰۹,۴۸
بوشهر	۱۵۶,۴۴	۱۵۵,۲۲	۱۵۶,۷۷	۱۵۶,۰۶	۱۵۷,۹۰
تهران	۱۷۳,۰۶	۱۷۴,۳۱	۱۷۲,۰۱	۱۷۵,۱۱	۱۷۰,۸۳
چهارمحال و بختیاری	۲۱۷,۷۵	۲۱۲,۶۳	۱۹۸,۵۴	۲۱۹,۹۰	۲۳۷,۳۱
خراسان جنوبی	۲۰۲,۳۴	۱۹۵,۳۷	۲۰۵,۷۴	۲۰۴,۲۴	۲۰۴,۳۶
خراسان رضوی	۲۵۲,۷۲	۲۴۹,۱۸	۲۴۶,۶۲	۲۵۶,۳۱	۲۵۹,۵۳
خراسان شمالی	۲۵۷,۸۳	۲۵۶,۷۸	۲۶۱,۸۵	۲۵۱,۶۱	۲۶۰,۸۳
خوزستان	۱۵۰,۰۸	۱۵۰,۲۱	۱۵۰,۱۳	۱۵۰,۰۰	۱۵۰,۰۰
زنجان	۲۳۷,۵۳	۲۴۰,۴۹	۲۴۱,۱۳	۲۳۶,۸۲	۲۳۰,۵۷
سمنان	۲۳۰,۰۸	۲۳۴,۶۱	۲۲۸,۶۰	۲۲۹,۶۱	۲۲۷,۵۵
سیستان و بلوچستان	۲۱۳,۳۰	۲۰۸,۸۰	۲۰۹,۷۶	۲۱۴,۳۱	۲۱۹,۸۷
فارس	۲۴۶,۰۱	۲۴۴,۲۸	۲۵۱,۶۹	۲۴۵,۶۶	۲۴۱,۸۲
قزوین	۲۰۹,۱۰	۲۲۸,۰۷	۲۱۹,۲۶	۱۹۲,۲۴	۲۰۲,۴۳
قم	۲۰۰,۰۰	۲۰۰,۰۰	۲۰۰,۰۰	۲۰۰,۰۰	۲۰۰,۰۰
کردستان	۱۸۷,۰۳	۱۸۳,۷۵	۱۸۳,۶۷	۱۹۶,۳۷	۱۸۴,۶۴
کرمان	۱۶۳,۲۱	۱۶۱,۸۴	۱۶۵,۰۷	۱۵۷,۲۲	۱۶۸,۸۵
کرمانشاه	۱۳۰,۷۹	۱۳۸,۸۱	۱۲۹,۰۱	۱۲۸,۵۱	۱۲۸,۳۰
کهگیلویه و بویراحمد	۲۲۶,۷۸	۲۲۲,۴۶	۲۲۵,۰۶	۲۳۳,۱۴	۲۲۶,۵۰
گلستان	۱۷۸,۹۰	۱۶۶,۹۶	۱۹۵,۲۴	۱۹۸,۵۹	۱۵۹,۵۳
گیلان	۱۶۱,۸۵	۱۵۹,۹۴	۱۵۷,۹۰	۱۵۹,۰۱	۱۷۱,۳۸
لرستان	۱۹۸,۲۵	۱۹۷,۹۶	۱۹۵,۷۸	۱۹۸,۵۸	۲۰۰,۸۲
مازندران	۱۶۶,۴۹	۱۶۶,۲۳	۱۶۵,۰۳	۱۶۳,۹۸	۱۷۰,۸۰
مرکزی	۲۲۷,۴۵	۱۹۴,۳۲	۲۵۲,۶۲	۲۳۵,۸۴	۲۳۰,۵۶
هرمزگان	۱۲۳,۴۸	۱۰۸,۴۸	۱۱۵,۴۳	۱۲۲,۶۲	۱۴۷,۳۳
همدان	۲۱۵,۰۷	۲۰۹,۸۵	۲۰۹,۷۲	۲۱۷,۳۹	۲۲۳,۵۵
یزد	۲۸۸,۷۳	۲۸۸,۰۳	۲۹۱,۵۶	۲۹۰,۵۵	۲۸۵,۰۱

۲۲- میانگین وزن لاشه یک رأس گاومیش و بچه گاومیش کشتار شده در کشتارگاه‌ها بر حسب فصل و استان: ۱۳۹۶

(کیلوگرم)

استان	کل سال	بهار	تابستان	پاییز	زمستان
کل کشور	۱۱۹,۳۹	۱۱۹,۹۹	۱۱۹,۴۱	۱۱۶,۹۰	۱۹۱,۷۴
آذربایجان شرقی	۱۹۵,۰۲	۱۹۸,۴۴	۱۹۹,۳۹	۱۸۳,۸۷	۱۹۹,۶۸
آذربایجان غربی	۱۷۴,۶۸	۱۷۸,۲۹	۱۷۴,۷۶	۱۷۰,۶۸	۱۷۵,۱۷
اردبیل	۱۷۰,۸۷	۱۶۹,۴۱	۱۶۹,۱۷	۱۶۸,۱۴	۱۷۷,۲۲
اصفهان	۲۱۴,۲۹	.	.	۲۰۰,۰۰	۲۳۳,۳۳
البرز
ایلام
بوشهر
تهران
چهارمحال و بختیاری	۱۸۱,۵۸	۱۸۱,۵۸	.	.	.
خراسان جنوبی
خراسان رضوی
خراسان شمالی
خوزستان	۱۹۹,۹۶	۲۰۰,۰۰	۱۹۹,۷۹	۲۰۰,۰۰	۲۰۰,۰۰
زنجان
سمنان
سیستان و بلوچستان
فارس	۱۸۸,۳۳	۱۷۰,۴۵	۱۷۰,۰۰	۱۸۷,۲۲	۲۰۳,۰۸
قزوین
قم
کردستان
کرمان
کرمانشاه
کهگیلویه و بویراحمد
گلستان	۱۶۴,۲۹	۱۷۵,۰۰	۱۵۰,۰۰	.	.
گیلان	۱۶۲,۷۹	۱۶۰,۱۳	۱۵۹,۶۲	۱۶۴,۶۴	۱۶۷,۰۵
لرستان
مازندران
مرکزی
هرمزگان
همدان
یزد

۲۳- میانگین وزن لاشه یک نفر شتر و بچه شتر کشتار شده در کشتارگاه‌ها بر حسب فصل و استان: ۱۳۹۶ (کیلوگرم)

استان	کل سال	بهار	تابستان	پاییز	زمستان
کل کشور	۲۱۳,۴۴	۲۰۸,۹۹	۲۱۰,۵۳	۲۰۷,۹۹	۲۲۲,۴۱
آذربایجان شرقی	۲۳۷,۰۷	۲۳۷,۴۶	۲۴۵,۲۹	۲۴۵,۹۲	۲۲۹,۷۴
آذربایجان غربی
اردبیل
اصفهان	۲۷۵,۰۱	۲۸۴,۱۶	۲۷۹,۵۰	۲۶۳,۰۲	۲۷۵,۴۶
البرز
ایلام
بوشهر	۱۲۲,۱۷	.	۱۴۰,۰۰	۱۱۳,۵۷	۱۳۵,۰۰
تهران	۱۵۹,۴۷	۱۵۹,۸۹	۱۵۶,۶۷	۱۵۹,۰۷	۱۶۰,۰۰
چهارمحال و بختیاری	۱۷۲,۵۹	۱۶۰,۵۳	۱۵۲,۰۸	۱۸۱,۵۴	۱۷۵,۰۰
خراسان جنوبی	۱۳۷,۲۰	۱۳۵,۷۴	۱۳۲,۷۳	۱۳۸,۰۲	۱۴۲,۵۸
خراسان رضوی	۱۶۰,۰۸	۱۶۱,۶۶	۱۶۰,۴۷	۱۵۸,۸۷	۱۵۹,۷۶
خراسان شمالی	۲۴۴,۲۸	۲۴۶,۰۰	۲۰۴,۵۰	۲۶۲,۹۶	۲۴۳,۶۸
خوزستان	۱۵۰,۰۰	۱۵۰,۰۰	۱۵۰,۰۰	۱۵۰,۰۰	۱۵۰,۰۰
زنجان
سمنان	۱۸۷,۱۰	۱۸۱,۹۹	۱۹۱,۳۸	۱۸۷,۱۲	۱۸۷,۷۱
سیستان و بلوچستان	۲۳۰,۹۲	۲۲۳,۳۲	۲۲۷,۹۹	۲۳۰,۸۹	۲۳۳,۸۵
فارس	۱۶۷,۰۶	۱۷۸,۲۵	۱۶۷,۴۷	۱۶۰,۰۹	۱۶۶,۸۰
قزوین	۲۸۲,۲۵	.	.	۲۸۹,۶۷	۲۶۰,۰۰
قم	۱۸۰,۰۰	۱۸۰,۰۰	۱۸۰,۰۰	۱۸۰,۰۰	۱۸۰,۰۰
کردستان
کرمان	۱۷۰,۶۳	۱۵۵,۵۱	۱۷۸,۹۷	۱۶۸,۹۱	۱۷۲,۷۱
کرمانشاه
کهگیلویه و بویراحمد	۱۹۸,۸۹	.	۲۰۰,۰۰	۲۱۴,۰۰	۱۶۰,۰۰
گلستان	۱۳۲,۰۶	۱۳۸,۵۷	۱۳۱,۰۰	۱۲۱,۴۹	۱۳۳,۶۳
گیلان
لرستان
مازندران
مرکزی
هرمزگان	۱۴۰,۳۳	۱۴۶,۱۴	۱۳۴,۸۷	۱۳۶,۸۸	۱۴۴,۷۷
همدان
یزد	۲۶۶,۶۶	۲۴۸,۰۷	۲۵۸,۳۵	۲۶۶,۲۱	۲۸۵,۹۸

۲۴- تعداد انواع دام کشتار شده در هریک از کشتارگاه‌های استان آذربایجان شرقی: ۱۳۹۶ (رأس)

شرح	گوسفند و بره	بز و بزغاله	گاو و گوساله	گاو میش و بچه گاو میش	شتر و بچه شتر
کل استان.....	۳۴۹۱۵۱	۱۹۲۴۲	۶۷۰۷۷	۵۶۰۷	۵۵
شهرستان اهر.....	۴۸۶۹	۱۵۳	۳۸۷۶	۲۳۰	۰
اهر.....	۴۸۶۹	۱۵۳	۳۸۷۶	۲۳۰	۰
شهرستان تبریز.....	۹۶۹۷۰	۱۱۳۸۸	۲۸۸۳۰	۱۶۷۰	۲۱
تبریز.....	۹۶۹۷۰	۱۱۳۸۸	۲۸۸۳۰	۱۶۷۰	۲۱
شهرستان سراب.....	۴۴۳۱	۲۵۳	۱۱۲۱	۸۸۱	۰
سراب.....	۴۴۳۱	۲۵۳	۱۱۲۱	۸۸۱	۰
شهرستان مرند.....	۲۲۴۲۳	۳۸۳	۵۷۶۱	۴۱۵	۱۹
مرند.....	۲۲۴۲۳	۳۸۳	۵۷۶۱	۴۱۵	۱۹
شهرستان میانه.....	۷۵۳۵	۱۵۸۲	۳۵۷۴	۳۲۳	۰
میانه.....	۷۵۳۵	۱۵۸۲	۳۵۷۴	۳۲۳	۰
شهرستان بستان‌آباد.....	۳۴۳	۰	۱۷۲۷	۰	۰
بستان‌آباد.....	۳۴۳	۰	۱۷۲۷	۰	۰
شهرستان شبستر.....	۱۵۲۰۷	۸۷۷	۲۳۹۲	۲۹۱	۰
شبستر.....	۱۵۲۰۷	۸۷۷	۲۳۹۲	۲۹۱	۰
شهرستان کلیبر.....	۵۵۹	۶۶	۹۹۴	۲۴	۰
کلیبر.....	۵۵۹	۶۶	۹۹۴	۲۴	۰
شهرستان جلفا.....	۴۲۰۷	۱۷۶	۶۲۰	۶۴	۰
هادی شهر.....	۴۲۰۷	۱۷۶	۶۲۰	۶۴	۰
سایر کشتارگاه‌ها.....	۱۹۲۶۱۴	۴۳۶۴	۱۸۱۸۲	۱۷۰۹	۱۵
سایر کشتارگاه‌ها.....	۱۹۲۶۱۴	۴۳۶۴	۱۸۱۸۲	۱۷۰۹	۱۵

مرکز آمار ایران

۲۵- تعداد انواع دام کشتار شده در هریک از کشتارگاه‌های استان آذربایجان غربی: ۱۳۹۶ (رأس)

شرح	گوسفند و بره	بز و بزغاله	گاو و گوساله	گاو میش و بچه گاو میش	شتر و بچه شتر
کل استان	۶۱۸۳۹	۱۶۹۹۵	۴۷۰۲۴	۳۹۹۹	۰
شهرستان ارومیه	۲۳۹۷۹	۲۰۸۲	۱۰۶۶۷	۲۰۸۹	۰
ارومیه	۲۳۹۷۹	۲۰۸۲	۱۰۶۶۷	۲۰۸۹	۰
شهرستان پیرانشهر	۱۱۶	۱۹۶	۷۴۸	۰	۰
پیرانشهر	۱۱۶	۱۹۶	۷۴۸	۰	۰
شهرستان خوی	۶۸۴۴	۴۷۲	۵۱۶۹	۴۶۷	۰
خوی	۶۸۴۴	۴۷۲	۵۱۶۹	۴۶۷	۰
شهرستان سردشت	۳۲۰	۱۰۰۰	۲۵۷۹	۰	۰
سردشت	۳۲۰	۱۰۰۰	۲۵۷۹	۰	۰
شهرستان سلماس	۴۳۱۲	۱۰۳۴	۳۱۰۳	۱۴۲	۰
سلماس	۴۳۱۲	۱۰۳۴	۳۱۰۳	۱۴۲	۰
شهرستان ماکو	۱۱۷۰۳	۴۷	۱۹۳۶	۰	۰
ماکو	۱۱۷۰۳	۴۷	۱۹۳۶	۰	۰
شهرستان مهاباد	۱۳۴۴	۷۹۰۱	۵۶۸۳	۵۸۱	۰
مهاباد	۱۳۴۴	۷۹۰۱	۵۶۸۳	۵۸۱	۰
شهرستان میاندوآب	۴۱۵۱	۲۰۹	۶۱۲۵	۱۴۹	۰
میاندوآب	۴۱۵۱	۲۰۹	۶۱۲۵	۱۴۹	۰
شهرستان نقده	۶۱۷	۲۵۰	۲۱۸۴	۴۱۹	۰
نقده	۶۱۷	۲۵۰	۲۱۸۴	۴۱۹	۰
شهرستان بوکان	۸۱۰	۳۵۷	۴۹۳۵	۰	۰
بوکان	۸۱۰	۳۵۷	۴۹۳۵	۰	۰
شهرستان شاهین دژ	۵۵۹	۵۵	۳۷۲	۰	۰
شاهین دژ	۵۵۹	۵۵	۳۷۲	۰	۰
شهرستان تکاب	۲۷۰	۹	۴۸۶	۰	۰
تکاب	۲۷۰	۹	۴۸۶	۰	۰
شهرستان اشنویه	۳۳	۷	۳۱۸	۲	۰
اشنویه	۳۳	۷	۳۱۸	۲	۰
شهرستان چالدران	۵۱۱	۳۷	۵۷۵	۵۶	۰
سیه چشمه	۵۱۱	۳۷	۵۷۵	۵۶	۰
شهرستان پلدشت	۵۲۷	۱۱۷	۲۸۳	۰	۰
پلدشت	۵۲۷	۱۱۷	۲۸۳	۰	۰
شهرستان چایپاره	۲۱۸۴	۵۸	۱۲۱۳	۹۴	۰
قره ضیاءالدین	۲۱۸۴	۵۸	۱۲۱۳	۹۴	۰
شهرستان شوط	۳۵۵۹	۳۱۶۴	۶۴۸	۰	۰
شوط	۳۵۵۹	۳۱۶۴	۶۴۸	۰	۰

۲۶- تعداد انواع دام کشتار شده در هریک از کشتارگاه‌های استان اردبیل: ۱۳۹۶ (رأس)

شرح	گوسفند و بره	بز و بزغاله	گاو و گوساله	گاو میش و بچه گاو میش	شتر و بچه شتر
کل استان	۱۸۰۴۸۳	۱۲۲۸	۲۶۹۴۴	۲۰۶۶	۰
شهرستان اردبیل	۱۱۴۵۱۱	۱۹۲۹	۱۵۹۹۷	۱۵۹۰	۰
اردبیل	۱۱۴۵۱۱	۱۹۲۹	۱۵۹۹۷	۱۵۹۰	۰
شهرستان بیله‌سوار	۱۱۰۳	۱۲۵	۴۰۷	۱۳۹	۰
بیله‌سوار	۱۱۰۳	۱۲۵	۴۰۷	۱۳۹	۰
شهرستان خلخال	۳۶۹۲	۱۰۹۹	۱۶۶۶	۱۰	۰
خلخال	۳۳۰۹	۸۱۶	۱۶۳۳	۱۰	۰
هشتجین	۳۸۳	۲۸۳	۳۳	۰	۰
شهرستان مشکین‌شهر	۳۷۸۱۵	۳۸۶۱	۱۲۱۱	۹۶	۰
مشکین‌شهر	۳۷۸۱۵	۳۸۶۱	۱۲۱۱	۹۶	۰
شهرستان گرمی	۲۷۳۱	۱۳۰	۲۵۴۷	۶۰	۰
گرمی	۲۷۳۱	۱۳۰	۲۵۴۷	۶۰	۰
شهرستان پارس‌آباد	۱۳۵۵۰	۷۸۵	۲۴۷۲	۹۷	۰
پارس‌آباد	۱۲۰۵۶	۶۲۱	۲۲۶۹	۹۵	۰
اصلاندوز	۱۴۹۴	۱۶۴	۲۰۳	۲	۰
شهرستان کوثر	۷۶۷	۲۳۲	۴۱۷	۵	۰
گیوی	۷۶۷	۲۳۲	۴۱۷	۵	۰
شهرستان نمین	۲۲۸۸	۰	۷۹۱	۰	۰
نمین	۲۲۸۸	۰	۷۹۱	۰	۰
شهرستان نیر	۴۰۲۶	۶۷	۱۴۳۶	۶۹	۰
نیر	۴۰۲۶	۶۷	۱۴۳۶	۶۹	۰

۲۷- تعداد انواع دام کشتار شده در هریک از کشتارگاه‌های استان اصفهان: ۱۳۹۶ (رأس)

شرح	گوسفند و بره	بز و بزغاله	گاو و گوساله	گاو میش و بچه گاو میش	شتر و بچه شتر
کل استان.....	۱۴۹۱۹۵۲	۵۰۴۳۵۰	۵۷۲۶۲	۷	۴۹۰۱
شهرستان اردستان.....	۲۱۰۰	۱۰۰۰	۲۷۷	۰	۲۳۵
اردستان.....	۲۱۰۰	۱۰۰۰	۲۷۷	۰	۲۳۵
شهرستان اصفهان.....	۳۵۳۲	۹۶۲	۳۰۲	۰	۲۸۳
کوهپایه.....	۵۹۵	۱۵۲	۰	۰	۰
ورزنه.....	۲۵۳۶	۷۴۵	۲۷۵	۰	۲۵۹
هرند.....	۴۰۱	۶۵	۲۷	۰	۲۴
شهرستان خوانسار.....	۴۳۷۰	۱۰۹۱	۱۵۱	۰	۰
خوانسار.....	۴۳۷۰	۱۰۹۱	۱۵۱	۰	۰
شهرستان سمیرم.....	۴۰۰۵	۱۷۳۹	۷۳۲	۰	۳
سمیرم.....	۴۰۰۵	۱۷۳۹	۷۳۲	۰	۳
شهرستان فریدن.....	۵۶۱۳	۳۳۶	۵۶۷	۰	۲
داران.....	۵۶۱۳	۳۳۶	۵۶۷	۰	۲
شهرستان فریدون شهر.....	۴۹۹۸	۱۰۴۲	۶۴۶	۰	۱
فریدون شهر.....	۴۹۹۸	۱۰۴۲	۶۴۶	۰	۱
شهرستان شهرضا.....	۲۷۵۳۹	۲۱۰۷۴	۴۴۴۴	۰	۱۶۵
شهرضا.....	۲۷۵۳۹	۲۱۰۷۴	۴۴۴۴	۰	۱۶۵
شهرستان کاشان.....	۳۲۱۱۸	۶۶۲۹۵	۲۲۲۱	۰	۵۲
کاشان.....	۳۲۱۱۸	۶۶۲۹۵	۲۲۲۱	۰	۵۲
شهرستان گلپایگان.....	۳۴۸۰۸	۳۳۵۶	۲۸۷۸	۰	۰
گلپایگان.....	۳۴۸۰۸	۳۳۵۶	۲۸۷۸	۰	۰
شهرستان لنجان.....	۴۵۷۱۶	۵۰۶۳	۵۵۸۵	۲	۳
باغ بهادران.....	۷۲۰۹	۱۷۴۶	۳۲۹	۰	۰
زرین شهر.....	۳۸۵۰۷	۳۳۱۷	۵۲۵۶	۲	۳

۲۷- تعداد انواع دام کشتار شده در هریک از کشتارگاه‌های استان اصفهان: ۱۳۹۶ (دنباله)

شرح	گوسفند و بره	بز و بزغاله	گاو و گوساله	گاو میش و بچه گاو میش	شتر و بچه شتر
شهرستان نائین	۷۸۶۵	۲۸۹۵	۲۸۱	۰	۳۲۵
نائین	۷۸۶۵	۲۸۹۵	۲۸۱	۰	۳۲۵
شهرستان نجف‌آباد	۱۱۵۹۵۵	۱۸۴۲۸	۳۰۳۲	۰	۳۱۹۱
دهق	۲۵۳۷	۷۷۷	۶۸	۰	۲۸۴
علویچه	۱۷۱۱	۵۲۳	۱۷۰	۰	۷
نجف‌آباد	۱۱۱۷۰۷	۱۷۱۲۸	۲۷۹۴	۰	۲۹۰۰
شهرستان نطنز	۶۴۸۱	۳۵۳۵	۸۸۲	۰	۶
بادرود	۶۴۸۱	۳۵۳۵	۸۸۲	۰	۶
شهرستان شاهین‌شهر و میمه	۱۸۲۳۱۷	۵۵۴۲۹	۳۵۷۵	۰	۱۷
شاهین‌شهر	۱۷۸۹۳۰	۵۴۹۹۶	۲۹۳۲	۰	۹
میمه	۳۳۸۷	۴۳۳	۶۴۳	۰	۸
شهرستان مبارکه	۹۱۸۳۵	۳۲۷۷	۲۳۴۶	۰	۳۹
مبارکه	۹۱۸۳۵	۳۲۷۷	۲۳۴۶	۰	۳۹
شهرستان تیران و کرون	۷۲۹۶	۱۲۰۱	۲۵۳	۰	۱۰۴
تیران	۷۲۹۶	۱۲۰۱	۲۵۳	۰	۱۰۴
شهرستان چادگان	۶۲۴۱	۱۱۲۶	۳۸۶	۰	۲
رزوه	۶۲۴۱	۱۱۲۶	۳۸۶	۰	۲
شهرستان دهاقان	۵۳۴۰	۴۰۲۸	۱۱۶	۰	۱
دهاقان	۵۳۴۰	۴۰۲۸	۱۱۶	۰	۱
شهرستان خور و بیابانک	۴۸۵	۱۱۷۸	۶۶	۰	۳۰۵
خور	۴۸۵	۱۱۷۸	۶۶	۰	۳۰۵
شهرستان بوئین و میاندشت	۲۲۹۳	۷۶۲	۴۲۳	۰	۰
بوئین و میاندشت	۲۲۹۳	۷۶۲	۴۲۳	۰	۰
سایر کشتارگاه‌ها	۹۰۱۰۴۵	۳۱۰۵۳۳	۲۸۰۹۹	۵	۱۶۷
سایر کشتارگاه‌ها	۹۰۱۰۴۵	۳۱۰۵۳۳	۲۸۰۹۹	۵	۱۶۷

۲۸- تعداد انواع دام کشتار شده در هریک از کشتارگاه‌های استان البرز: ۱۳۹۶ (رأس)

شرح	گوسفند و بره	بز و بزغاله	گاو و گوساله	گاو میش و بچه گاو میش	شتر و بچه شتر
کل استان	۱۶۹۹۱۱	۶۲۸۵	۲۳۰۸۸	.	.
شهرستان کرج	۱۶۵۶۰۳	۵۸۰۱	۲۰۷۵۷	.	.
کرج	۱۶۵۶۰۳	۵۸۰۱	۲۰۷۵۷	.	.
سایر کشتارگاه‌ها	۴۳۰۸	۴۸۴	۲۳۳۱	.	.
سایر کشتارگاه‌ها	۴۳۰۸	۴۸۴	۲۳۳۱	.	.

۲۹- تعداد انواع دام کشتار شده در هریک از کشتارگاه‌های استان ایلام: ۱۳۹۶ (رأس)

شرح	گوسفند و بره	بز و بزغاله	گاو و گوساله	گاو میش و بچه گاو میش	شتر و بچه شتر
کل استان	۳۵۲۱۱	۱۲۴۴۰	۴۷۴۶	.	.
شهرستان ایلام	۱۱۵۵۲	۸۰۶	۱۹۸۰	.	.
ایلام	۱۱۵۵۲	۸۰۶	۱۹۸۰	.	.
شهرستان دره شهر	۲۳۴۷	۱۱۰۷	۴۵۱	.	.
دره شهر	۲۳۴۷	۱۱۰۷	۴۵۱	.	.
شهرستان دهلران	۱۲۶۶	۳۶۵	۶۰۸	.	.
دهلران	۱۰۷۴	۲۹۵	۶۰۰	.	.
پهله	۱۹۲	۷۰	۸	.	.
شهرستان چرداول	۳۳۷۸	۳۰۳	۳۹۱	.	.
سرابله	۳۳۷۸	۳۰۳	۳۹۱	.	.
شهرستان مهران	۴۳۷	۲۵۶	۴۶	.	.
مهران	۴۳۷	۲۵۶	۴۶	.	.
شهرستان آبدانان	۳۳۶۵	۲۵۸۳	۲۵۸	.	.
آبدانان	۳۳۶۵	۲۵۸۳	۲۵۸	.	.
شهرستان ایوان	۴۷۰۴	۸۲۲	۵۷۸	.	.
ایوان	۴۷۰۴	۸۲۲	۵۷۸	.	.
شهرستان ملکشاهی	۳۱۰۲	۲۷۲۵	۸۷	.	.
ارکواز	۳۱۰۲	۲۷۲۵	۸۷	.	.
شهرستان سیروان	۷۲۱	۵۹۱	۵۱	.	.
لومار	۷۲۱	۵۹۱	۵۱	.	.
شهرستان بدره	۲۵۱۷	۱۶۴۰	۲۰۳	.	.
بدره	۲۵۱۷	۱۶۴۰	۲۰۳	.	.
سایر کشتارگاه‌ها	۱۸۲۲	۲۴۲	۹۳	.	.
سایر کشتارگاه‌ها	۱۸۲۲	۲۴۲	۹۳	.	.

۳۰- تعداد انواع دام کشتار شده در هریک از کشتارگاه‌های استان بوشهر: ۱۳۹۶ (رأس)

شرح	گوسفند و بره	بز و بزغاله	گاو و گوساله	گاو میش و بچه گاو میش	شتر و بچه شتر
کل استان.....	۱۰۹۱	۱۸۸۵۱	۳۵۵۲	۰	۲۳
شهرستان بوشهر.....	۳۵۴۵	۶۹۵۲	۲۲۶۵	۰	۱۱
چاهکوتاه.....	۳۵۴۵	۶۹۵۲	۲۲۶۵	۰	۱۱
شهرستان دشتی.....	۱۲۵	۱۶۸۴	۴۵	۰	۰
خورموج.....	۱۲۵	۱۶۸۴	۴۵	۰	۰
شهرستان کنگان.....	۱۴۷۷	۲۷۴۸	۴۶۱	۰	۲
بندر کنگان.....	۱۴۷۷	۲۷۴۸	۴۶۱	۰	۲
شهرستان گناوه.....	۲۱۲۹	۳۶۲۳	۷۳۷	۰	۱۰
بندر گناوه.....	۲۱۲۹	۳۶۲۳	۷۳۷	۰	۱۰
شهرستان دیلم.....	۸۱۵	۳۸۴۴	۴۴	۰	۰
بندر دیلم.....	۸۱۵	۳۸۴۴	۴۴	۰	۰

مرکز آمار ایران

۳۱- تعداد انواع دام کشتار شده در هریک از کشتارگاه‌های استان تهران: ۱۳۹۶ (رأس)

شرح	گوسفند و بره	بز و بزغاله	گاو و گوساله	گاو میش و بچه گاو میش	شتر و بچه شتر
کل استان	۱۵۶۱۸۲۳	۲۸۵۴۹	۲۰۴۰۰۸	۰	۱۴۱
شهرستان دماوند	۴۷۵۱۰	۲۴۸۰	۳۰۵۹	۰	۰
دماوند	۲۵۲۶۸	۹۸	۱۳۳۲	۰	۰
رودهن	۲۲۲۴۲	۲۳۸۲	۱۷۲۷	۰	۰
شهرستان شمیرانات	۱۸۹۰۸	۵۴۸	۶۲۲	۰	۰
لواسان	۱۸۹۰۸	۵۴۸	۶۲۲	۰	۰
شهرستان فیروزکوه	۱۵۸۵۵	۱۴۳۴	۷۶۲	۰	۰
فیروزکوه	۱۵۸۵۵	۱۴۳۴	۷۶۲	۰	۰
سایر کشتارگاه‌ها	۱۴۷۹۵۵۰	۲۴۰۸۷	۱۹۹۵۶۵	۰	۱۴۱
سایر کشتارگاه‌ها	۱۴۷۹۵۵۰	۲۴۰۸۷	۱۹۹۵۶۵	۰	۱۴۱

مرکز آمار ایران

۳۲- تعداد انواع دام کشتار شده در هریک از کشتارگاه‌های استان چهارمحال و بختیاری: ۱۳۹۶ (رأس)

شرح	گوسفند و بره	بز و بزغاله	گاو و گوساله	گاو میش و بچه گاو میش	شتر و بچه شتر
کل استان.....	۱۶۰۹۶۷	۳۰۷۶۴	۹۸۱۴	۳۸	۱۶۶
شهرستان بروجن.....	۲۶۱۸۹	۶۵۵۸	۱۳۴۰	۰	۷
بلداجی.....	۴۳۲۰	۱۰۸۳	۳۸۹	۰	۰
بروجن.....	۲۰۶۲۲	۵۱۶۳	۸۴۳	۰	۷
فردانیه.....	۱۲۴۷	۳۱۲	۱۰۸	۰	۰
شهرستان شهرکرد.....	۲۰۴۹۸	۵۸۳۲	۱۳۸۱	۳۰	۵۰
فرخ شهر.....	۲۰۴۹۸	۵۸۳۲	۱۳۸۱	۳۰	۵۰
شهرستان فارسان.....	۶۹۲۰۶	۶۷۹۰	۵۱۰۶	۰	۱۸
جونقان.....	۶۹۲۰۶	۶۷۹۰	۵۱۰۶	۰	۱۸
شهرستان لردگان.....	۱۹۰۵۹	۸۶۸۵	۴۲۳	۰	۰
لردگان.....	۱۹۰۵۹	۸۶۸۵	۴۲۳	۰	۰
شهرستان اردل.....	۱۹۱	۲۳۸	۶	۰	۰
اردل.....	۱۹۱	۲۳۸	۶	۰	۰
شهرستان کیار.....	۱۹۷۶	۲۵۴	۱۷	۰	۰
ناغان.....	۱۹۷۶	۲۵۴	۱۷	۰	۰
شهرستان سامان.....	۴۲۰۸	۶۳۴	۵۰۷	۰	۳
سامان.....	۴۲۰۸	۶۳۴	۵۰۷	۰	۳
شهرستان بن.....	۱۰۲۹۰	۱۰۰۲	۹۳۸	۸	۸۸
بن.....	۱۰۲۹۰	۱۰۰۲	۹۳۸	۸	۸۸
سایر کشتارگاه‌ها.....	۹۳۵۰	۷۷۱	۹۶	۰	۰
سایر کشتارگاه‌ها.....	۹۳۵۰	۷۷۱	۹۶	۰	۰

۳۳- تعداد انواع دام کشتار شده در هریک از کشتارگاه‌های استان خراسان جنوبی: ۱۳۹۶ (رأس)

شتر و بچه شتر	گاومیش و بچه گاومیش	گاو و گوساله	بز و بزغاله	گوسفند و بره	شرح
۱۲۴۲	۰	۳۹۷۸	۱۷۸۶۵	۳۷۴۷۰	کل استان
۵۰۵	۰	۱۹۳۶	۱۲۲۱۷	۲۴۹۷۵	شهرستان بیرجند
۵۰۵	۰	۱۹۳۶	۱۲۲۱۷	۲۴۹۷۵	بیرجند
۴۲	۰	۶	۶۲	۱۸۷	شهرستان درمیان
۴۲	۰	۶	۶۲	۱۸۷	اسدیه
۳۰	۰	۴۹	۳۰۳	۳۷۳	شهرستان سریشه
۳۰	۰	۴۹	۳۰۳	۳۷۳	سریشه
۴۹	۰	۷۱۲	۴۱۱	۲۲۳۷	شهرستان قائنات
۴۹	۰	۷۱۲	۴۱۱	۲۲۳۷	قائن
۱۶۷	۰	۶۷	۶۷۵	۸۳	شهرستان نهبندان
۱۶۷	۰	۶۷	۶۷۵	۸۳	نهبندان
۶۸	۰	۶۴	۹۸۳	۱۸۶۵	شهرستان سرایان
۶۸	۰	۶۴	۹۸۳	۱۸۶۵	سرایان
۱۹۲	۰	۱۱۷	۷۰۶	۵۲۴۷	شهرستان فردوس
۱	۰	۳۴	۱۵۹	۲۰۹۸	اسلامیه
۱۹۱	۰	۸۳	۵۴۷	۳۱۴۹	فردوس
۱۲۰	۰	۳۸۱	۶۱۳	۹۰۶	شهرستان بشرویه
۱۲۰	۰	۳۸۱	۶۱۳	۹۰۶	بشرویه
۶۹	۰	۶۴۶	۱۸۹۵	۱۵۹۷	شهرستان طبس
۶۹	۰	۶۴۶	۱۸۹۵	۱۵۹۷	طبس

۳۴- تعداد انواع دام کشتار شده در هریک از کشتارگاه‌های استان خراسان رضوی: ۱۳۹۶ (رأس)

شتر و بچه شتر	گاومیش و بچه گاومیش	گاو و گوساله	بز و بزغاله	گوسفند و بره	شرح
۱۵۰۹	۰	۱۱۰۷۹	۷۶۰۵۱	۱۵۱۵۹۵۱	کل استان
۱	۰	۳۳۶	۱۰۸	۱۱۸۳۷	شهرستان تایباد
۱	۰	۳۳۶	۱۰۸	۱۱۸۳۷	تایباد
۰	۰	۲۷۴۴	۱۵۷۵	۹۰۹۶۷	شهرستان تربت حیدریه
۰	۰	۲۷۴۴	۱۵۷۵	۹۰۹۶۷	تربت حیدریه
۰	۰	۹۰۱	۷۷۱۵	۱۱۴۴۲	شهرستان تربت جام
۰	۰	۹۰۱	۷۷۱۵	۱۱۴۴۲	تربت جام
۰	۰	۱۱۲۳	۴۴۶۳	۸۲۱۵	شهرستان درگز
۰	۰	۱۱۱۶	۴۲۸۲	۷۸۶۷	درگز
۰	۰	۷	۱۸۱	۳۴۸	نوخندان
۷۶۲	۰	۵۵۵۹	۱۴۱۶۹	۲۹۶۹۹	شهرستان سبزوار
۷۶۲	۰	۵۵۵۹	۱۴۱۶۹	۲۹۶۹۹	سبزوار
۸۱	۰	۲۶۴۸	۹۴۹۵	۵۱۸۲۵	شهرستان قوچان
۸۱	۰	۲۶۴۸	۹۴۹۵	۵۱۸۲۵	قوچان
۴۲	۰	۱۸۲۶	۵۰۰۷	۲۸۵۵۰	شهرستان کاشمر
۴۲	۰	۱۸۲۶	۵۰۰۷	۲۸۵۵۰	کاشمر
۱۳۳	۰	۱۲۱۷	۱۳۷۱	۱۰۶۰۷	شهرستان گناباد
۰	۰	۵۴	۴۱	۱۶۲۴	بیدخت
۱۰۸	۰	۱۱۸	۱۱۴۸	۲۱۶۸	کاخک
۲۵	۰	۱۰۴۵	۱۸۲	۶۸۱۵	گناباد
۳۹	۰	۵۷۸۰۲	۱۵۹۸۵	۷۰۴۹۷۶	شهرستان مشهد
۳۹	۰	۵۷۸۰۲	۱۵۹۸۵	۷۰۴۹۷۶	مشهد
۱۹۱	۰	۳۴۱۲	۷۴۵	۱۰۲۸۷۴	شهرستان نیشابور
۲۱	۰	۶۰۵	۳	۱۳۲۲۳	درود
۱۷۰	۰	۲۸۰۷	۷۴۲	۸۹۶۵۱	نیشابور
۲	۰	۷۶۰	۳۲۵	۲۴۴۵۵	شهرستان چناران
۲	۰	۷۶۰	۳۲۵	۲۴۴۵۵	چناران

۳۴- تعداد انواع دام کشتار شده در هریک از کشتارگاه‌های استان خراسان رضوی: ۱۳۹۶ (دنباله)

شتر و بچه شتر	گاو میش و بچه گاو میش	گاو و گوساله	بز و بزغاله	گوسفند و بره	شرح
۱	۰	۳۵۱	۵۰۲	۲۵۱۴	شهرستان خواف
۱	۰	۲۶۳	۲۵۵	۲۱۵۴	خواف
۰	۰	۸۸	۲۴۷	۳۶۰	سنگان
۰	۰	۸۵	۱۰۶	۳۲۳۷	شهرستان سرخس
۰	۰	۸۵	۱۰۶	۳۲۳۷	سرخس
۰	۰	۶۸۷	۳۲۳۶	۱۶۸۰۴۷	شهرستان فریمان
۰	۰	۶۸۷	۳۲۳۶	۱۶۸۰۴۷	فریمان
۲۱۲	۰	۳۷۳	۳۸۶۶	۶۷۳۲	شهرستان بردسکن
۲۱۲	۰	۳۷۳	۳۸۶۶	۶۷۳۲	بردسکن
۱	۰	۴۲	۲۱۱	۱۶۹۴	شهرستان رشتخوار
۱	۰	۴۲	۲۱۱	۱۶۹۴	رشتخوار
۰	۰	۱۶	۱۶۹	۱۲۶۲	شهرستان کلات
۰	۰	۱۶	۱۶۹	۱۲۶۲	کلات
۶	۰	۱۶۵	۹۵۷	۲۱۰۹	شهرستان خلیل‌آباد
۶	۰	۱۶۵	۹۵۷	۲۱۰۹	خلیل‌آباد
۰	۰	۲۸۲	۵۷	۲۵۵۲	شهرستان مه ولات
۰	۰	۲۸۲	۵۷	۲۵۵۲	فیض‌آباد
۱۸	۰	۷۱	۳۸۳	۹۵۰	شهرستان بجستان
۱۸	۰	۷۱	۳۸۳	۹۵۰	بجستان
۰	۰	۶۰	۵۲۳۳	۱۵۹۵۶۶	شهرستان بینالود
۰	۰	۵۹	۴۵۲۸	۱۰۷۰۹۴	شاندیز
۰	۰	۱	۷۰۵	۵۲۴۷۲	طرقبه
۰	۰	۱۳	۲۱	۲۰۶۳	شهرستان زاوه
۰	۰	۱۳	۲۱	۲۰۶۳	دولت‌آباد
۲۰	۰	۴۷۳	۵۴	۳۷۱۳	شهرستان جوین
۴	۰	۱۲۸	۲۳	۱۲۵۹	حکم‌آباد
۱۶	۰	۳۴۵	۳۱	۲۴۵۴	نقاب
۰	۰	۱۳۱	۳۷	۳۲۱۵	شهرستان باخرز
۰	۰	۱۳۱	۳۷	۳۲۱۵	باخرز
۰	۰	۲	۴۹	۴۷۱	شهرستان خوشاب
۰	۰	۲	۴۹	۴۷۱	سلطان‌آباد
۰	۰	۰	۲۱۹	۸۲۳۸۶	سایر کشتارگاه‌ها
۰	۰	۰	۲۱۹	۸۲۳۸۶	سایر کشتارگاه‌ها

۳۵- تعداد انواع دام کشتار شده در هریک از کشتارگاه‌های استان خراسان شمالی: ۱۳۹۶ (رأس)

شرح	گوسفند و بره	بز و بزغاله	گاو و گوساله	گاو میش و بچه گاو میش	شتر و بچه شتر
کل استان	۵۰۲۱۰	۳۰۰۱۹	۶۶۳۳	۰	۱۳
شهرستان اسفراین	۵۳۸۵	۱۶۹۵	۸۸۸	۰	۳۴
اسفراین	۵۳۸۵	۱۶۹۵	۸۸۸	۰	۳۴
شهرستان بجنورد	۱۸۹۷۱	۱۸۱۶۹	۳۴۵۹	۰	۱۷
بجنورد	۱۸۹۷۱	۱۸۱۶۹	۳۴۵۹	۰	۱۷
شهرستان جاجرم	۲۳۹۳	۱۰۹۰	۲۶۰	۰	۱۱
جاجرم	۲۳۹۳	۱۰۹۰	۲۶۰	۰	۱۱
شهرستان شیروان	۱۵۸۱۶	۷۳۰۹	۱۰۱۹	۰	۱۴
شیروان	۱۵۸۱۶	۷۳۰۹	۱۰۱۹	۰	۱۴
شهرستان فاروج	۲۹۹۸	۲۷۵	۱۱۰	۰	۷
فاروج	۲۹۹۸	۲۷۵	۱۱۰	۰	۷
شهرستان مانه و سملقان	۳۱۵۹	۹۷۷	۵۹۲	۰	۰
آشخانه	۳۱۵۹	۹۷۷	۵۹۲	۰	۰
شهرستان گرمه	۱۲۸۷	۳۹۱	۲۵۶	۰	۰
گرمه	۱۲۸۷	۳۹۱	۲۵۶	۰	۰
شهرستان راز و جرگلان	۲۰۱	۱۱۳	۴۹	۰	۰
راز	۲۰۱	۱۱۳	۴۹	۰	۰

۳۶- تعداد انواع دام کشتار شده در هریک از کشتارگاه‌های استان خوزستان: ۱۳۹۶ (رأس)

شرح	گوسفند و بره	بز و بزغاله	گاو و گوساله	گاو میش و بچه گاو میش	شتر و بچه شتر
کل استان	۳۸۶۳۸۹	۱۱۹۵۸۱	۴۸۱۹۵	۹۰۴۹	۱۴۱
شهرستان آبادان	۲۳۶۸۳	۱۶۴۶۹	۳۹۲۶	۱۱۷۷	۰
آبادان	۲۳۶۸۳	۱۶۴۶۹	۳۹۲۶	۱۱۷۷	۰
شهرستان اندیمشک	۱۴۳۴۳	۴۵۶۶	۱۶۱۳	۱۵۴	۰
اندیمشک	۱۴۳۴۳	۴۵۶۶	۱۶۱۳	۱۵۴	۰
شهرستان اهواز	۱۶۳۸۸۲	۵۱۸۳۱	۱۳۲۱۵	۴۲۳۳	۰
اهواز	۱۶۳۸۸۲	۵۱۸۳۱	۱۳۲۱۵	۴۲۳۳	۰
شهرستان ایذه	۲۸۰۶۵	۲۵۹۶۹	۸۲۹	۰	۰
ایذه	۲۸۰۶۵	۲۵۹۶۹	۸۲۹	۰	۰
شهرستان بندر ماهشهر	۱۴۷۲۴	۶۶۷۷	۲۹۰۰	۵	۴
بندر امام خمینی	۶۲۳۶	۲۲۱۷	۶۹۷	۰	۳
بندر ماهشهر	۸۴۸۸	۴۴۶۰	۲۲۰۳	۵	۱
شهرستان بهبهان	۵۲۲۷	۱۵۴۷۷	۶۴۵۲	۰	۰
بهبهان	۵۲۲۷	۱۵۴۷۷	۶۴۵۲	۰	۰
شهرستان دزفول	۳۰۶۹۴	۱۳۹۵۴	۴۷۱۴	۱۴۷۴	۹۲
دزفول	۳۰۶۹۴	۱۳۹۵۴	۴۷۱۴	۱۴۷۴	۹۲
شهرستان دشت آزادگان	۱۵۵۷	۵۲	۲۴۴۴	۳۱	۰
سوسنگرد	۱۵۵۷	۵۲	۲۴۴۴	۳۱	۰
شهرستان رامهرمز	۸۶۱۹	۸۱۵۴	۱۲۷۹	۰	۲
رامهرمز	۸۶۱۹	۸۱۵۴	۱۲۷۹	۰	۲
شهرستان شادگان	۴۱۳۳	۱۸۶۳	۶۴۳	۴۰	۱۲
شادگان	۴۱۳۳	۱۸۶۳	۶۴۳	۴۰	۱۲

۳۶- تعداد انواع دام کشتار شده در هریک از کشتارگاه‌های استان خوزستان: ۱۳۹۳ (دنباله)

شتر و بچه شتر	گاو میش و بچه گاو میش	گاو و گوساله	بز و بزغاله	گوسفند و بره	شرح
۰	۱۰۱۵	۱۵۶۳	۱۱۳۸۷	۱۴۶۹۸	شهرستان شوشتر
۰	۱۰۱۵	۱۵۶۳	۱۱۳۸۷	۱۴۶۹۸	شوشتر
۰	۰	۸۴۳	۵۱۷۶	۱۵۱۶۹	شهرستان مسجدسلیمان
۰	۰	۸۴۳	۵۱۷۶	۱۵۱۶۹	مسجدسلیمان
۲۹	۵۶۷	۱۷۸۹	۴۴۶۸	۹۹۹۹	شهرستان شوش
۲۹	۵۶۷	۱۷۸۹	۴۴۶۸	۹۹۹۹	شوش
۰	۰	۳۱۳	۴۰۶۹	۴۶۰۴	شهرستان باغ ملک
۰	۰	۳۱۳	۴۰۶۹	۴۶۰۴	باغ ملک
۲	۰	۱۰۶۲	۲۶۷۳	۸۴۸۵	شهرستان امیدیه
۲	۰	۱۰۶۲	۲۶۷۳	۸۴۸۵	امیدیه
۰	۰	۸۹	۳۲۷۷	۴۹۱۷	شهرستان لالی
۰	۰	۸۹	۳۲۷۷	۴۹۱۷	لالی
۰	۰	۵۲۱	۱۵۸	۶۹۲	شهرستان هندیجان
۰	۰	۵۲۱	۱۵۸	۶۹۲	هنديجان
۰	۱	۴۸۶	۸۴۳	۱۵۹۰	شهرستان رامشیر
۰	۱	۴۸۶	۸۴۳	۱۵۹۰	رامشیر
۰	۱۸۴	۷۰۷	۱۳۸۷	۲۶۳۵	شهرستان گتوند
۰	۱۸۴	۷۰۷	۱۳۸۷	۲۶۳۵	گتوند
۰	۰	۳۲۵	۲۷۲۷	۴۸۲۷	شهرستان هفتگل
۰	۰	۳۲۵	۲۷۲۷	۴۸۲۷	هفتگل
۰	۱۶۸	۲۳۷۹	۷۷۹۶	۲۲۶۶۲	شهرستان باوی
۰	۱۶۸	۲۳۷۹	۷۷۹۶	۲۲۶۶۲	ملائانی
۰	۰	۱۰۲	۶۰۸	۱۱۸۴	شهرستان آغاچاری
۰	۰	۱۰۲	۶۰۸	۱۱۸۴	آغاچاری

۳۷- تعداد انواع دام کشتار شده در هریک از کشتارگاه‌های استان زنجان: ۱۳۹۶ (رأس)

شرح	گوسفند و بره	بز و بزغاله	گاو و گوساله	گاو میش و بچه گاو میش	شتر و بچه شتر
کل استان.....	۳۳۷۵۹	۴۷۸۱	۱۸۷۸۲	۰	۰
سایر کشتارگاه‌ها	۳۳۷۵۹	۴۷۸۱	۱۸۷۸۲	۰	۰
سایر کشتارگاه‌ها	۳۳۷۵۹	۴۷۸۱	۱۸۷۸۲	۰	۰

۳۸- تعداد انواع دام کشتار شده در هریک از کشتارگاه‌های استان سمنان: ۱۳۹۶ (رأس)

شرح	گوسفند و بره	بز و بزغاله	گاو و گوساله	گاو میش و بچه گاو میش	شتر و بچه شتر
کل استان.....	۱۱۰۶۴۸	۵۳۶۰۳	۶۹۳۳	۰	۱۰۷۸
شهرستان دامغان	۱۳۳۰۱	۱۱۲۲۸	۱۱۳۶	۰	۱۰۷
دامغان	۱۳۳۰۱	۱۱۲۲۸	۱۱۳۶	۰	۱۰۷
شهرستان شاهرود	۲۶۶۴۱	۲۱۶۲۲	۱۴۱۲	۰	۲۳۸
بسطام	۲۴۳۶	۱۸۸۳	۰	۰	۰
شاهرود	۲۴۲۰۵	۱۹۷۳۹	۱۴۱۲	۰	۲۳۸
شهرستان گرمسار	۱۳۷۳۰	۵۰۱۹	۱۳۲۱	۰	۱۱۷
گرمسار	۱۳۷۳۰	۵۰۱۹	۱۳۲۱	۰	۱۱۷
شهرستان مهدی شهر	۱۰۹۵	۸۶	۲۵	۰	۰
شهمیرزاد	۱۰۹۵	۸۶	۲۵	۰	۰
سایر کشتارگاه‌ها	۵۵۸۸۱	۱۵۶۴۸	۳۰۳۹	۰	۶۱۶
سایر کشتارگاه‌ها	۵۵۸۸۱	۱۵۶۴۸	۳۰۳۹	۰	۶۱۶

۳۹- تعداد انواع دام کشتار شده در هریک از کشتارگاه‌های استان سیستان و بلوچستان: ۱۳۹۶ (رأس)

شرح	گوسفند و بره	بز و بزغاله	گاو و گوساله	گاو میش و بچه گاو میش	شتر و بچه شتر
کل استان.....	۵۴۵۱	۳۷۳۰	۷۲۳۲۰	۰	۷۱۹۳
شهرستان ایرانشهر	۳۰۴	۵۱۵	۱۰۶۷	۰	۱۵۳
ایرانشهر	۳۰۴	۵۱۵	۱۰۶۷	۰	۱۵۳
شهرستان چاه بهار	۶۸	۱۳۷	۵۷۱	۰	۰
چاه بهار	۶۸	۱۳۷	۵۷۱	۰	۰
شهرستان خاش	۳	۰	۱۳	۰	۱۴
خاش	۳	۰	۱۳	۰	۱۴
شهرستان سراوان	۸۹۴	۲۱۲۱	۱۰۴۰	۰	۷۳
سراوان	۸۹۴	۲۱۲۱	۱۰۴۰	۰	۷۳
شهرستان نیک‌شهر	۵۵	۶۵۷	۲۶۵	۰	۶
نیک‌شهر	۵۵	۶۵۷	۲۶۵	۰	۶
شهرستان زهک	۱۶۹	۷۲	۴۵۰	۰	۱
زهک	۱۶۹	۷۲	۴۵۰	۰	۱
سایر کشتارگاه‌ها	۳۹۵۸	۲۲۸	۶۸۹۱۴	۰	۷۶۴۶
سایر کشتارگاه‌ها	۳۹۵۸	۲۲۸	۶۸۹۱۴	۰	۷۶۴۶

مرکز آمار ایران

۴۰- تعداد انواع دام کشتار شده در هریک از کشتارگاه‌های استان فارس: ۱۳۹۶ (رأس)

شرح	گوسفند و بره	بز و بزغاله	گاو و گوساله	گاو میش و بچه گاو میش	شتر و بچه شتر
کل استان	۲۷۴۸۹۹	۴۰۰۹۹۸	۴۴۷۲۵	۸۱	۱۹۰۵
شهرستان آباد	۵۸۶۲	۱۶۵۳۹	۱۴۸۸	۶	۲۸۸
آباد	۴۲۳۷	۱۰۳۹۱	۱۲۷۹	۰	۲۱۴
صغاد	۱۶۲۵	۶۱۴۸	۲۰۹	۶	۷۴
شهرستان استهبان	۵۱۳۰	۸۰۰۵	۱۲۹	۱	۶
استهبان	۵۱۳۰	۸۰۰۵	۱۲۹	۱	۶
شهرستان اقلید	۱۰۶۲۷	۳۳۵۶	۶۹۹	۰	۵۳
اقلید	۱۰۶۲۷	۳۳۵۶	۶۹۹	۰	۵۳
شهرستان جهرم	۹۷۹۰	۲۸۱۸۷	۲۴۵۲	۱	۲۸۷
جهرم	۹۷۹۰	۲۸۱۸۷	۲۴۵۲	۱	۲۸۷
شهرستان داراب	۱۰۴۳	۴۲۰۶	۱۰۳۵	۰	۱۴
داراب	۱۰۴۳	۴۲۰۶	۱۰۳۵	۰	۱۴
شهرستان سپیدان	۶۱۵۹	۳۷۲۵	۳۳۸	۰	۰
اردکان	۶۱۵۹	۳۷۲۵	۳۳۸	۰	۰
شهرستان شیراز	۹۹۹۲	۷۶۱۸	۱۷۸۴	۰	۱۰
زرقان	۹۹۹۲	۷۶۱۸	۱۷۸۴	۰	۱۰
شهرستان فسا	۸۶۹۸	۲۴۸۵۵	۳۲۷۷	۰	۱۲۹
فسا	۸۶۹۸	۲۴۸۵۵	۳۲۷۷	۰	۱۲۹
شهرستان فیروزآباد	۳۱۵۱	۱۲۶۹۲	۱۲۸	۰	۶۶
فیروزآباد	۲۸۴۶	۱۱۶۵۳	۱۰۴	۰	۴۵
میمند	۳۰۵	۱۰۳۹	۲۴	۰	۲۱
شهرستان کازرون	۱۱۴۹۳	۱۶۰۸۵	۳۶۱۳	۶	۶۶
کازرون	۱۰۳۸۹	۱۲۹۳۲	۳۳۶۱	۵	۶۶
قائمیه	۱۱۰۴	۳۱۵۳	۲۵۲	۱	۰
شهرستان لارستان	۷۳۸	۲۲۱۸۳	۱۴۱۷	۱	۲۹۲
اوز	۴۷۹	۶۵۱۶	۲۹۹	۱	۷۴
لار	۲۵۹	۱۵۶۶۷	۱۱۱۸	۰	۲۱۸
شهرستان مرودشت	۳۰۹۱۶	۳۷۳۰۹	۷۰۲۵	۰	۹۰
مرودشت	۳۰۹۱۶	۳۷۳۰۹	۷۰۲۵	۰	۹۰
شهرستان ممسنی	۱۰۲۷۳	۲۵۷۰۲	۶۷۴	۵	۵
نورآباد	۱۰۲۷۳	۲۵۷۰۲	۶۷۴	۵	۵

۴۰- تعداد انواع دام کشتار شده در هریک از کشتارگاه‌های استان فارس: ۱۳۹۶ (دنباله)

شتر و بچه شتر	گاو میش و بچه گاو میش	گاو و گوساله	بز و بزغاله	گوسفند و بره	شرح
۲۳۷	۰	۴۳۲	۱۳۴۸۸	۲۸۲۴	شهرستان نیریز
۲۳۵	۰	۴۲۷	۱۳۱۲۱	۲۳۶۷	نیریز
۲	۰	۵	۳۶۷	۴۵۷	آباد طشک
۱۵	۰	۵۸	۲۷۹۸	۳۵۳۸	شهرستان بوانات
۱۵	۰	۵۸	۲۷۹۸	۳۵۳۸	بوانات
۶	۰	۲۲۵	۲۷۸۶	۲۵۷۲	شهرستان ارسنجان
۶	۰	۲۲۵	۲۷۸۶	۲۵۷۲	ارسنجان
۴۰	۰	۷۶	۳۱۴۶	۷۵۷۷	شهرستان خرم‌بید
۳۳	۰	۶۵	۱۷۵۴	۶۴۵۸	صفا شهر
۷	۰	۱۱	۱۳۹۲	۱۱۱۹	قادرآباد
۸	۲	۶	۲۸۸۲	۱۲۸	شهرستان زرین‌دشت
۸	۲	۶	۲۸۸۲	۱۲۸	حاجی‌آباد
۱	۰	۱۳۳	۱۴۸۰	۲۷۹	شهرستان قیروکارزین
۱	۰	۱۳۳	۱۴۸۰	۲۷۹	قیروکارزین
۳۸	۰	۱۸	۷۱۹۰	۱۶۵۵	شهرستان فراشبند
۳۸	۰	۱۸	۷۱۹۰	۱۶۵۵	فراشبند
۰	۰	۹۰	۳۷۷۳	۲۹۰۸	شهرستان پاسارگاد
۰	۰	۹۰	۳۷۷۳	۲۹۰۸	سعادت‌شهر
۰	۰	۱۹۱	۵۳۶۹	۲۱۲	شهرستان خنج
۰	۰	۱۹۱	۵۳۶۹	۲۱۲	خنج
۱۶	۱۴	۶۴	۲۷۹۹	۲۷۱۹	شهرستان سروستان
۱۶	۱۴	۶۴	۲۷۹۹	۲۷۱۹	سروستان
۷۳	۰	۱۳۴۵	۱۲۵۸۷	۱۵۵۸	شهرستان گراش
۷۳	۰	۱۳۴۵	۱۲۵۸۷	۱۵۵۸	گراش
۲۴	۰	۴۷۴	۱۹۷۲	۱۴۹۵	شهرستان کوار
۲۴	۰	۴۷۴	۱۹۷۲	۱۴۹۵	کوار
۰	۴۵	۱۱۶	۷۲۳۶	۳۳۲۲	شهرستان خرامه
۰	۴۵	۱۱۶	۷۲۳۶	۳۳۲۲	خرامه
۱۴۱	۰	۱۷۴۳۸	۱۲۳۰۳۰	۱۳۰۲۴۰	سایر کشتارگاه‌ها
۱۴۱	۰	۱۷۴۳۸	۱۲۳۰۳۰	۱۳۰۲۴۰	سایر کشتارگاه‌ها

۴۱- تعداد انواع دام کشتار شده در هریک از کشتارگاه‌های استان قزوین: ۱۳۹۶ (رأس)

شرح	گوسفند و بره	بز و بزغاله	گاو و گوساله	گاو میش و بچه گاو میش	شتر و بچه شتر
کل استان	۱۰۰۱۳۴	۱۱۳۲۳	۳۳۳۱۵	۰	۴
شهرستان آبیک	۲۷۴۱۸	۳۳۰۵	۸۰۷۲	۰	۰
زیاران	۲۷۴۱۸	۳۳۰۵	۸۰۷۲	۰	۰
سایر کشتارگاه‌ها	۷۲۷۱۶	۸۰۱۸	۲۵۲۴۳	۰	۴
سایر کشتارگاه‌ها	۷۲۷۱۶	۸۰۱۸	۲۵۲۴۳	۰	۴

۴۲- تعداد انواع دام کشتار شده در هریک از کشتارگاه‌های استان قم: ۱۳۹۶ (رأس)

شرح	گوسفند و بره	بز و بزغاله	گاو و گوساله	گاو میش و بچه گاو میش	شتر و بچه شتر
کل استان	۴۴۵۰۸۹	۸۲۷۵۸	۸۹۶۳	۰	۳۰۳
شهرستان قم	۴۴۵۰۸۹	۸۲۷۵۸	۸۹۶۳	۰	۳۰۳
قم	۳۳۷۲۲۲	۳۴۵۵۹	۷۴۵۳	۰	۳۰۳
جعفریه	۱۰۷۸۶۷	۴۸۱۹۹	۱۵۱۰	۰	۰

مرکز آمار ایران

۴۳- تعداد انواع دام کشتار شده در هریک از کشتارگاه‌های استان کردستان: ۱۳۹۶ (رأس)

شرح	گوسفند و بره	بز و بزغاله	گاو و گوساله	گاو میش و بچه گاو میش	شتر و بچه شتر
کل استان.....	۴۲۴۹۹	۱۲۱۹۰	۳۱۰۵۳	۰	۰
شهرستان بانه	۷۷۴	۳۹۲	۵۰۷۹	۰	۰
بانه	۷۷۴	۳۹۲	۵۰۷۹	۰	۰
شهرستان بیجار	۵۸۰۰	۱۱۱۴	۹۱۱	۰	۰
بیجار	۵۸۰۰	۱۱۱۴	۹۱۱	۰	۰
شهرستان سنقر	۲۵۶۴	۸۵۰	۶۹۰۳	۰	۰
سنقر	۲۵۶۴	۸۵۰	۶۹۰۳	۰	۰
شهرستان مریوان	۶۵۰۱	۱۷۲۷	۳۳۴۳	۰	۰
مریوان	۶۵۰۱	۱۷۲۷	۳۳۴۳	۰	۰
شهرستان دیواندره	۳۹۲	۵۷	۶۰۵	۰	۰
دیواندره	۳۹۲	۵۷	۶۰۵	۰	۰
شهرستان سرو آباد	۳۷۴	۱۴	۳۴۰	۰	۰
سرو آباد	۳۷۴	۱۴	۳۴۰	۰	۰
سایر کشتارگاه‌ها	۲۶۰۹۴	۸۰۳۶	۱۳۸۷۲	۰	۰
سایر کشتارگاه‌ها	۲۶۰۹۴	۸۰۳۶	۱۳۸۷۲	۰	۰

مرکز آمار ایران

۴۴- تعداد انواع دام کشتار شده در هریک از کشتارگاه‌های استان کرمان: ۱۳۹۶ (رأس)

شرح	گوسفند و بره	بز و بزغاله	گاو و گوساله	گاومیش و بچه گاومیش	شتر و بچه شتر
کل استان	۱۶۵۰۶۶	۱۲۰۶۲۲	۳۲۹۵۴	۰	۶۱۰۰
شهرستان بافت	۵۳۴۳	۴۷۵۰	۴۶۷	۰	۹۳
بافت	۵۳۴۳	۴۷۵۰	۴۶۷	۰	۹۳
شهرستان بم	۳۱۶۵	۳۹۵۶	۳۱۸۵	۰	۲۱۴
بم	۳۱۶۵	۳۹۵۶	۳۱۸۵	۰	۲۱۴
شهرستان جیرفت	۸۷۸	۳۹۲۶	۳۶۳۶	۰	۲۱۳
جیرفت	۸۷۸	۳۹۲۶	۳۶۳۶	۰	۲۱۳
شهرستان رفسنجان	۲۹۷۱۴	۴۸۵۸	۳۲۱۴	۰	۸۸۷
رفسنجان	۲۸۶۷۷	۴۸۵۸	۳۰۹۹	۰	۸۸۷
مس سرچشمه	۱۰۳۷	۰	۱۱۵	۰	۰
شهرستان زرنند	۷۰۶۲	۳۰۲۱	۱۸۱۷	۰	۳۳۱
زرنند	۷۰۶۲	۳۰۲۱	۱۸۱۷	۰	۳۳۱
شهرستان سیرجان	۲۹۴۲۹	۸۲۱۳	۳۶۸۵	۰	۷۷۵
سیرجان	۲۷۱۱۵	۷۲۹۳	۳۶۵۱	۰	۷۰۵
زیدآباد	۱۰۹۳	۳۰۲	۳۰	۰	۶۹
پاریز	۱۲۲۱	۶۱۸	۴	۰	۱
شهرستان شهربابک	۱۴۶۸۷	۷۰۰۹	۹۹۲	۰	۵۹۶
شهر بابک	۱۴۶۸۷	۷۰۰۹	۹۹۲	۰	۵۹۶
شهرستان کرمان	۵۹۵۳۸	۷۵۲۷۷	۱۱۵۰۸	۰	۲۴۱۳
راین	۸۹۷	۱۰۸۷	۲۱۳	۰	۱۰۴
شهداد	۱۱۵	۳۱۷	۱۶	۰	۰
گلباف	۱۵۴	۲۶۹	۸۴	۰	۰
جوپار	۵۰۴	۴۱۴	۳۵	۰	۱
ماهان	۲۹۶۶	۸۵۰	۷۲۷	۰	۲۴
کرمان	۵۴۹۰۲	۷۲۳۴۰	۱۰۴۳۳	۰	۲۲۸۴
شهرستان کهنوج	۲۵۸	۱۵۹۲	۱۱۱۷	۰	۸۹
کهنوج	۲۵۸	۱۵۹۲	۱۱۱۷	۰	۸۹
شهرستان بردسیر	۷۷۹۲	۳۰۵۲	۱۶۱۸	۰	۸۴
بردسیر	۷۷۹۲	۳۰۵۲	۱۶۱۸	۰	۸۴
شهرستان راور	۱۸۶۱	۶۵۵	۵۲۶	۰	۱۷۶
راور	۱۸۶۱	۶۵۵	۵۲۶	۰	۱۷۶
شهرستان عنبرآباد	۵۳	۳۹۱	۳۲۹	۰	۳
عنبرآباد	۵۳	۳۹۱	۳۲۹	۰	۳
شهرستان کوهبنان	۱۱۲۵	۶۸۰	۱۷۵	۰	۵۸
کوهبنان	۱۱۲۵	۶۸۰	۱۷۵	۰	۵۸
شهرستان رابر	۱۲۷۶	۲۸۶۹	۳۷۲	۰	۰
رابر	۱۲۷۶	۲۸۶۹	۳۷۲	۰	۰
شهرستان انار	۲۸۸۵	۳۷۳	۳۱۳	۰	۱۶۸
انار	۲۸۸۵	۳۷۳	۳۱۳	۰	۱۶۸

۴۵- تعداد انواع دام کشتار شده در هریک از کشتارگاه‌های استان کرمانشاه: ۱۳۹۶ (رأس)

شرح	گوسفند و بره	بز و بزغاله	گاو و گوساله	گاو میش و بچه گاو میش	شتر و بچه شتر
کل استان	۱۲۶۰۹۵	۱۵۳۰۷	۳۵۳۲۰	.	.
شهرستان اسلام‌آباد غرب	۵۹۰۲	۱۵۰۳	۱۰۰۲	.	.
شهرستان اسلام‌آباد غرب	۵۹۰۲	۱۵۰۳	۱۰۰۲	.	.
شهرستان پاوه	۱۲۴۹۱	۱۴۳۵	۱۰۴۰	.	.
پاوه	۱۰۸۳۵	۱۰۹۶	۹۱۸	.	.
نودشه	۱۱۷۹	۲۶۴	۱۱۵	.	.
نوسود	۴۷۷	۷۵	۷	.	.
شهرستان سرپل ذهاب	۳۹۵۲	۷۰۷	۹۹۵	.	.
سرپل ذهاب	۳۹۵۲	۷۰۷	۹۹۵	.	.
شهرستان سنقر	۴۴۲۳	۷۸۲	۲۵۲۶	.	.
سنقر	۴۴۲۳	۷۸۲	۲۵۲۶	.	.
شهرستان کنگاور	۷۱۳	.	۵۴۲	.	.
کنگاور	۷۱۳	.	۵۴۲	.	.
شهرستان گیلانغرب	۶۵۹۶	۲۳۶۳	۶۷۰	.	.
گیلانغرب	۴۸۹۳	۱۹۵۵	۵۲۷	.	.
سرمست	۱۷۰۳	۴۰۸	۱۴۳	.	.
شهرستان جوانرود	۶۸۶۶	۱۹۳۹	۱۵۲۵	.	.
جوانرود	۶۸۶۶	۱۹۳۹	۱۵۲۵	.	.
شهرستان هرسین	۸۳۴۶۲	۵۲۱۷	۲۶۵۴۶	.	.
بیستون	۸۳۴۶۲	۵۲۱۷	۲۶۵۴۶	.	.
شهرستان ثلاث و باباجانی	۱۰۱۲	۱۲۱۳	۲۲	.	.
تازه‌آباد	۱۰۱۲	۱۲۱۳	۲۲	.	.
شهرستان دالاهو	۶۷۸	۱۴۸	۴۵۲	.	.
کرد	۶۷۸	۱۴۸	۴۵۲	.	.

۴۶- تعداد انواع دام کشتار شده در هریک از کشتارگاه‌های استان کهگیلویه و بویراحمد: ۱۳۹۶ (رأس)

شرح	گوسفند و بره	بز و بزغاله	گاو و گوساله	گاو میش و بچه گاو میش	شتر و بچه شتر
کل استان	۶۱۰۲۲	۱۵۱۳۴	۲۳۹۱	۰	۹
شهرستان بویراحمد	۳۵۹۹۱	۳۲۶۱۳	۹۸۷	۰	۸
یاسوج	۳۵۹۹۱	۳۲۶۱۳	۹۸۷	۰	۸
شهرستان کهگیلویه	۵۶۵۸	۱۴۱۲۶	۲۰۶	۰	۰
دهدشت	۵۶۵۸	۱۴۱۲۶	۲۰۶	۰	۰
شهرستان گچساران	۲۱۰۹۴	۲۵۱۴۴	۱۰۰۲	۰	۰
دوگنبدان	۲۱۰۹۴	۲۵۱۴۴	۱۰۰۲	۰	۰
شهرستان دنا	۱۷۵۴	۹۰۲	۸۵	۰	۱
سی سخت	۱۷۵۴	۹۰۲	۸۵	۰	۱
شهرستان بهمئی	۱۳۳۲	۳۸۱۵	۴۲	۰	۰
لیکک	۱۳۳۲	۳۸۱۵	۴۲	۰	۰
شهرستان چرام	۷۹۵	۳۷۹۵	۴۱	۰	۰
چرام	۷۹۵	۳۷۹۵	۴۱	۰	۰
شهرستان باشت	۱۰۰۳	۳۵۷۱	۲۱	۰	۰
باشت	۱۰۰۳	۳۵۷۱	۲۱	۰	۰
شهرستان لنده	۳۹۵	۱۸۶۸	۱۴	۰	۰
لنده	۳۹۵	۱۸۶۸	۱۴	۰	۰

۴۷- تعداد انواع دام کشتار شده در هریک از کشتارگاه‌های استان گلستان: ۱۳۹۶ (رأس)

شرح	گوسفند و بره	بز و بزغاله	گاو و گوساله	گاو میش و بچه گاو میش	شتر و بچه شتر
کل استان.....	۲۱۰۷۰۵	۱۸۱۱۰	۱۴۲۷۳	۷	۴۰۲
شهرستان گنبدکاووس	۱۴۳۷۴۷	۱۳۱۴۹	۶۹۴۸	۰	۲۸۷
گنبدکاووس	۶۰۳۲	۱۶۴	۷۶۳	۰	۴
اینچه برون	۶۰۳۲	۱۶۴	۷۶۳	۰	۴
شهرستان کلاله	۱۹۴۶۲۲	۱۴۵۴۴	۱۲۱۹۲	۷	۳۹۲
کلاله	۵۰۸۷۵	۱۳۹۵	۵۲۴۴	۷	۱۰۵
شهرستان آزادشهر	۳۹۴۲	۲۰۶۱	۶۲۲	۰	۰
آزادشهر	۳۹۴۲	۲۰۶۱	۶۲۲	۰	۰
شهرستان رامیان	۵۶۳۴	۵۶۷	۳۷۴	۰	۳
خان بیین	۲۹۰۶	۱۷۴	۱۴۷	۰	۲
رامیان	۲۷۲۸	۳۹۳	۲۲۷	۰	۰
شهرستان مراوه تپه	۴۷۵	۷۷۴	۳۲۲	۰	۳
مراوه	۴۷۵	۷۷۴	۳۲۲	۰	۳

مرکز آمار ایران

۴۸- تعداد انواع دام کشتار شده در هریک از کشتارگاه‌های استان گیلان: ۱۳۹۶ (رأس)

شرح	گوسفند و بره	بز و بزغاله	گاو و گوساله	گاو میش و بچه گاو میش	شتر و بچه شتر
کل استان	۱۹۰۰۵	۷۳۴۰۷	۷۴۶۱۲	۱۱۱۶	۰
سایر کشتارگاه‌ها	۸۹۰۰۵	۷۳۴۰۷	۷۴۶۱۲	۱۱۱۶	۰
سایر کشتارگاه‌ها	۸۹۰۰۵	۷۳۴۰۷	۷۴۶۱۲	۱۱۱۶	۰

۴۹- تعداد انواع دام کشتار شده در هریک از کشتارگاه‌های استان لرستان: ۱۳۹۶ (رأس)

شرح	گوسفند و بره	بز و بزغاله	گاو و گوساله	گاو میش و بچه گاو میش	شتر و بچه شتر
کل استان	۱۱۰۳۵۸	۳۳۱۰۷	۳۹۳۳۲	۰	۰
شهرستان الیگودرز	۸۹۱۴	۳۱۵۱	۱۱۷۴	۰	۰
الیگودرز	۸۹۱۴	۳۱۵۱	۱۱۷۴	۰	۰
شهرستان بروجرد	۵۳۴۹۸	۶۰۲۹	۹۲۲۰	۰	۰
اشترینان	۲۷۲	۰	۴۲۴	۰	۰
بروجرد	۵۳۲۲۶	۶۰۲۹	۸۷۹۶	۰	۰
شهرستان خرم‌آباد	۷۷۱۵۵	۱۰۱۵۵	۱۴۲۲۸	۰	۰
خرم‌آباد	۷۷۱۵۵	۱۰۱۵۵	۱۴۲۲۸	۰	۰
شهرستان دلفان	۳۴۸۵	۲۱۴	۲۲۰۰	۰	۰
نورآباد	۳۴۸۵	۲۱۴	۲۲۰۰	۰	۰
شهرستان دورود	۱۳۴۸۰	۷۶۹۲	۲۹۹۲	۰	۰
دورود	۱۳۴۸۰	۷۶۹۲	۲۹۹۲	۰	۰
شهرستان کوهدشت	۶۱۸۱	۱۷۴۴	۲۹۲۵	۰	۰
کوهدشت	۶۱۸۱	۱۷۴۴	۲۹۲۵	۰	۰
شهرستان ازنا	۹۳۱۱	۱۱۰۱	۱۴۴۰	۰	۰
ازنا	۹۳۱۱	۱۱۰۱	۱۴۴۰	۰	۰
شهرستان پلدختر	۳۰۲۳	۲۰۶۰	۲۲۴۳	۰	۰
پلدختر	۳۰۲۳	۲۰۶۰	۲۲۴۳	۰	۰
شهرستان سلسله	۵۳۱۱	۹۶۱	۲۹۰۰	۰	۰
الشتر	۵۳۱۱	۹۶۱	۲۹۰۰	۰	۰

۵۰- تعداد انواع دام کشتار شده در هریک از کشتارگاه‌های استان مازندران: ۱۳۹۶ (رأس)

شرح	گوسفند و بره	بز و بزغاله	گاو و گوساله	گاو میش و بچه گاو میش	شتر و بچه شتر
کل استان.....	۲۹۹۸۴۵	۱۰۶۵۳۰	۶۶۲۱۶	.	.
شهرستان آمل.....	۷۴۱۹۶	۱۷۵۳۷	۷۱۹۸	.	.
آمل.....	۷۴۱۹۶	۱۷۵۳۷	۷۱۹۸	.	.
شهرستان تنکابن.....	۲۱۲۲۱	۱۶۵۸۳	۸۲۶۸	.	.
نشتارود.....	۲۱۲۲۱	۱۶۵۸۳	۸۲۶۸	.	.
شهرستان رامسر.....	۱۲۲۲۱	۴۳۵۵	۲۲۲۲	.	.
رامسر.....	۹۳۶۹	۳۳۴۷	۱۲۶۵	.	.
کتالم و سادات شهر.....	۲۸۵۲	۱۰۰۸	۹۵۷	.	.
شهرستان نور.....	۲۳۶۰۸	۲۲۲۱	۸۶۹۸	.	.
نور.....	۲۳۶۰۸	۲۲۲۱	۸۶۹۸	.	.
شهرستان نوشهر.....	۱۷۲۶۳	۴۲۹۴	۲۹۹۳	.	.
نوشهر.....	۱۷۲۶۳	۴۲۹۴	۲۹۹۳	.	.
شهرستان چالوس.....	۱۴۹۷۹	۷۵۹۹	۵۴۰۴	.	.
چالوس.....	۱۲۷۰۱	۷۰۳۷	۴۸۲۱	.	.
مرزن‌آباد.....	۲۲۷۸	۵۶۲	۵۸۳	.	.
شهرستان کلاردشت.....	۵۷۵۴	۱۴۵۶	۹۳۳	.	.
کلاردشت.....	۵۷۵۴	۱۴۵۶	۹۳۳	.	.
سایر کشتارگاه‌ها.....	۱۳۰۶۰۳	۵۲۴۸۵	۳۰۵۰۰	.	.
سایر کشتارگاه‌ها.....	۱۳۰۶۰۳	۵۲۴۸۵	۳۰۵۰۰	.	.

۵۱- تعداد انواع دام کشتار شده در هریک از کشتارگاه‌های استان مرکزی: ۱۳۹۶ (رأس)

شرح	گوسفند و بره	بز و بزغاله	گاو و گوساله	گاو میش و بچه گاو میش	شتر و بچه شتر
کل استان.....	۱۰۶۲۷۸	۷۰۶۵۸	۲۶۴۰۱	.	.
شهرستان اراک.....	۴۴۵۹۶	۵۶۶۶۷	۱۲۲۱۸	.	.
اراک.....	۴۴۵۹۶	۵۶۶۶۷	۱۲۲۱۸	.	.
شهرستان آشتیان.....	۱۲۸۱	۶۰	۴۲۸	.	.
آشتیان.....	۱۲۸۱	۶۰	۴۲۸	.	.
شهرستان تفرش.....	۵۱۴۰	۱۰۵۰	۵۰۶	.	.
تفرش.....	۵۱۴۰	۱۰۵۰	۵۰۶	.	.
شهرستان خمین.....	۱۰۶۰۸	۲۱۷۹	۲۵۸۷	.	.
خمین.....	۱۰۶۰۸	۲۱۷۹	۲۵۸۷	.	.
شهرستان دلیرجان.....	۸۸۴۹	۳۶۰۳	۱۵۰۹	.	.
دلیرجان.....	۷۸۷۶	۳۲۷۳	۱۴۱۹	.	.
نراق.....	۹۷۳	۳۳۰	۹۰	.	.
شهرستان ساوه.....	۱۰۲۴۰	۲۵۵۰	۴۳۴۵	.	.
ساوه.....	۱۰۲۴۰	۲۵۵۰	۴۳۴۵	.	.
شهرستان شازند.....	۱۰۷۰۷	۷۶۲	۲۵۳۱	.	.
آستانه.....	۱۷۲۹	۲۳۵	۳۷۰	.	.
شازند.....	۸۹۷۸	۵۲۷	۲۱۶۱	.	.
شهرستان محلات.....	۱۰۰۷۳	۳۳۱۲	۷۰۲	.	.
محلات.....	۱۰۰۷۳	۳۳۱۲	۷۰۲	.	.
شهرستان زرنديه.....	۲۲۹۹	۱۶۴	۸۹۰	.	.
زاویه.....	۲۲۹۹	۱۶۴	۸۹۰	.	.
شهرستان کمیجان.....	۱۰۹۲	۲۶۸	۵۰۳	.	.
کمیجان.....	۱۰۹۲	۲۶۸	۵۰۳	.	.
شهرستان خنداب.....	۷۱۴	.	۶۰	.	.
خنداب.....	۷۱۴	.	۶۰	.	.
شهرستان فراهان.....	۶۷۹	۴۳	۱۲۲	.	.
فرمهبین.....	۶۷۹	۴۳	۱۲۲	.	.

۵۲- تعداد انواع دام کشتار شده در هریک از کشتارگاه‌های استان هرمزگان: ۱۳۹۶ (رأس)

شرح	گوسفند و بره	بز و بزغاله	گاو و گوساله	گاومیش و بچه گاومیش	شتر و بچه شتر
کل استان	۲۰۳۰۳	۳۲۵۶۱	۱۲۸۸۵	۰	۱۴۵۷
شهرستان بندر عباس	۱۰۴۷۶	۱۲۳۴۹	۱۸۰۸	۰	۲۹۵
بندر عباس	۱۰۴۷۶	۱۲۳۴۹	۱۸۰۸	۰	۲۹۵
شهرستان بندر لنگه	۱۱	۳۳۰	۱۵۵۴	۰	۱
بندر لنگه	۱۱	۳۳۰	۱۵۵۴	۰	۱
شهرستان قشم	۴۵۱	۱۲۰۹	۱۷۵	۰	۲۰
قشم	۴۵۱	۱۲۰۹	۱۷۵	۰	۲۰
شهرستان میناب	۳۳۳	۲۷۸۵	۲۰۴۱	۰	۱۱۶
میناب	۳۳۳	۲۷۸۵	۲۰۴۱	۰	۱۱۶
شهرستان جاسک	۲۸۹	۵۷۸	۱۰۲	۰	۱۳۵
بندر جاسک	۲۸۹	۵۷۸	۱۰۲	۰	۱۳۵
شهرستان رودان	۰	۱۵۴۸	۱۴۱۵	۰	۰
دهبارز	۰	۱۵۴۸	۱۴۱۵	۰	۰
شهرستان حاجی‌آباد	۱۸۶	۱۴۸۳	۳۲۷	۰	۲۶
حاجی‌آباد	۱۸۶	۱۴۸۳	۳۲۷	۰	۲۶
شهرستان سیریک	۶۳	۵۱	۲	۰	۰
سیریک	۶۳	۵۱	۲	۰	۰
سایر کشتارگاه‌ها	۸۴۹۴	۱۲۲۲۸	۵۴۶۱	۰	۸۵۴
سایر کشتارگاه‌ها	۸۴۹۴	۱۲۲۲۸	۵۴۶۱	۰	۸۵۴

۵۳- تعداد انواع دام کشتار شده در هریک از کشتارگاه‌های استان همدان: ۱۳۹۶ (رأس)

شرح	گوسفند و بره	بز و بزغاله	گاو و گوساله	گاومیش و بچه گاومیش	شتر و بچه شتر
کل استان	۱۶۹۶۴۲	۳۰۳۰۸	۲۴۴۸۹	۰	۰
شهرستان توپسرکان	۱۸۳۸۷	۴۲۲۶	۲۵۱۰	۰	۰
توپسرکان	۱۸۳۸۷	۴۲۲۶	۲۵۱۰	۰	۰
شهرستان بهار	۹۵۸۵۸	۱۵۶۱۲	۱۲۱۶۰	۰	۰
صالح‌آباد	۹۵۸۵۸	۱۵۶۱۲	۱۲۱۶۰	۰	۰
سایر کشتارگاه‌ها	۵۵۳۹۷	۱۰۴۷۰	۹۸۱۹	۰	۰
سایر کشتارگاه‌ها	۵۵۳۹۷	۱۰۴۷۰	۹۸۱۹	۰	۰

۵۴- تعداد انواع دام کشتار شده در هریک از کشتارگاه‌های استان یزد: ۱۳۹۶ (رأس)

شرح	گوسفند و بره	بز و بزغاله	گاو و گوساله	گاو میش و بچه گاو میش	شتر و بچه شتر
کل استان.....	۱۵۱۸۵۱	۱۰۱۰۵۶	۵۷۶۲	۰	۵۳۴۰
شهرستان اردکان	۶۵۹۷	۶۱۳۳	۷۹۰	۰	۵۳۰
اردکان	۶۵۹۷	۶۱۳۳	۷۹۰	۰	۵۳۰
شهرستان بافق	۳۰۱۹	۳۹۱۸	۵۱۶	۰	۴۶۰
بافق	۳۰۱۹	۳۹۱۸	۵۱۶	۰	۴۶۰
شهرستان میبد	۹۸۳۰	۵۳۱۲	۳۹۱	۰	۴۲۰
میبد	۹۸۳۰	۵۳۱۲	۳۹۱	۰	۴۲۰
شهرستان ابرکوه	۶۰۵۹	۲۲۸۸	۹۸۱	۰	۱۳۴
ابرکوه	۶۰۵۹	۲۲۸۸	۹۸۱	۰	۱۳۴
شهرستان اشکذر	۶۸۴۱۹	۴۳۳۹۷	۱۶۵۱	۰	۹۲۶
اشکذر	۶۸۴۱۹	۴۳۳۹۷	۱۶۵۱	۰	۹۲۶
شهرستان خاتم	۵۸۱۸	۱۸۱۹	۲۳۱	۰	۱۶۰
مروست	۲۸۴۰	۷۳۶	۹۳	۰	۴۴
هرات	۲۹۷۸	۱۰۸۳	۱۳۸	۰	۱۱۶
شهرستان بهاباد	۷۷۱	۶۴۶	۲۵	۰	۳۶
بهاباد	۷۷۱	۶۴۶	۲۵	۰	۳۶
سایر کشتارگاه‌ها	۵۱۳۴۵	۴۴۵۴۳	۱۱۷۷	۰	۲۶۷۴
سایر کشتارگاه‌ها	۵۱۳۴۵	۴۴۵۴۳	۱۱۷۷	۰	۲۶۷۴

۵۵- وزن لاشه انواع دام کشتار شده در هریک از کشتارگاه‌های استان آذربایجان شرقی: ۱۳۹۶ (کیلوگرم)

شرح	گوسفند و بره	بز و بزغاله	گاو و گوساله	گاو میش و بچه گاو میش	شتر و بچه شتر
کل استان	۶۹۷۶۳۵۱	۳۴۷۳۰۹	۱۳۹۵۳۸۶۸	۱۰۹۳۴۷۳	۱۳۰۳۹
شهرستان اهر	۱۲۱۷۵۰	۳۰۶۰	۵۸۱۴۰۰	۴۶۰۰۰	۰
اهر	۱۲۱۷۵۰	۳۰۶۰	۵۸۱۴۰۰	۴۶۰۰۰	۰
شهرستان تبریز	۱۸۴۲۴۳۰	۲۱۶۳۷۲	۶۸۹۰۳۷۰	۳۹۹۱۳۰	۵۰۱۹
تبریز	۱۸۴۲۴۳۰	۲۱۶۳۷۲	۶۸۹۰۳۷۰	۳۹۹۱۳۰	۵۰۱۹
شهرستان سراب	۱۱۰۳۹۰	۵۰۶۰	۱۷۸۹۲۵	۱۴۰۹۶۰	۰
سراب	۱۱۰۳۹۰	۵۰۶۰	۱۷۸۹۲۵	۱۴۰۹۶۰	۰
شهرستان مرند	۵۶۰۵۷۵	۹۵۷۵	۱۰۳۷۱۶۰	۷۴۷۰۰	۴۸۷۰
مرند	۵۶۰۵۷۵	۹۵۷۵	۱۰۳۷۱۶۰	۷۴۷۰۰	۴۸۷۰
شهرستان میانه	۱۳۵۶۳۰	۲۴۲۴۰	۶۴۳۳۲۰	۴۸۴۵۰	۰
میانه	۱۳۵۶۳۰	۲۴۲۴۰	۶۴۳۳۲۰	۴۸۴۵۰	۰
شهرستان بستان آباد	۸۵۸۵	۰	۳۲۸۱۳۰	۰	۰
بستان آباد	۸۵۸۵	۰	۳۲۸۱۳۰	۰	۰
شهرستان شبستر	۲۴۳۳۱۲	۱۳۱۵۵	۴۳۰۵۶۰	۴۹۴۷۰	۰
شبستر	۲۴۳۳۱۲	۱۳۱۵۵	۴۳۰۵۶۰	۴۹۴۷۰	۰
شهرستان کلیبر	۱۱۷۱۸	۱۰۱۴	۱۰۱۲۵۳	۲۶۶۱	۰
کلیبر	۱۱۷۱۸	۱۰۱۴	۱۰۱۲۵۳	۲۶۶۱	۰
شهرستان جلفا	۸۳۵۶۰	۳۲۰۰	۱۱۱۵۳۳	۹۴۶۰	۰
هادی شهر	۸۳۵۶۰	۳۲۰۰	۱۱۱۵۳۳	۹۴۶۰	۰
سایر کشتارگاه‌ها	۳۸۵۸۴۰۱	۷۱۶۳۳	۳۶۵۱۲۱۷	۳۲۲۶۴۲	۳۱۵۰
سایر کشتارگاه‌ها	۳۸۵۸۴۰۱	۷۱۶۳۳	۳۶۵۱۲۱۷	۳۲۲۶۴۲	۳۱۵۰

۵۶- وزن لاشه انواع دام کشتار شده در هریک از کشتارگاه‌های استان آذربایجان غربی: ۱۳۹۶ (کیلوگرم)

شرح	گوسفند و بره	بز و بزغاله	گاو و گوساله	گاومیش و بچه گاومیش	شتر و بچه شتر
کل استان	۱۲۸۶۶۴۱	۲۳۹۸۹۰	۹۲۴۰۵۰۶	۶۹۸۵۵۳	.
شهرستان ارومیه	۵۵۲۱۰۱	۳۳۴۵۹	۲۱۳۵۶۸۲	۳۴۴۸۱۸	.
ارومیه	۵۵۲۱۰۱	۳۳۴۵۹	۲۱۳۵۶۸۲	۳۴۴۸۱۸	.
شهرستان پیرانشهر	۲۲۲۶	۲۵۴۸	۹۳۵۰۰	.	.
پیرانشهر	۲۲۲۶	۲۵۴۸	۹۳۵۰۰	.	.
شهرستان خوی	۱۲۳۲۷۸	۸۰۲۴	۱۰۴۹۹۵۰	۸۹۷۹۰	.
خوی	۱۲۳۲۷۸	۸۰۲۴	۱۰۴۹۹۵۰	۸۹۷۹۰	.
شهرستان سردشت	۸۱۰۹	۱۷۴۲۶	۵۴۹۳۶۵	.	.
سردشت	۸۱۰۹	۱۷۴۲۶	۵۴۹۳۶۵	.	.
شهرستان سلماس	۸۶۲۴۰	۱۵۵۱۰	۴۶۵۴۵۰	۲۸۴۰۰	.
سلماس	۸۶۲۴۰	۱۵۵۱۰	۴۶۵۴۵۰	۲۸۴۰۰	.
شهرستان ماکو	۱۹۲۷۳۴	۷۰۵	۴۱۳۹۷۴	.	.
ماکو	۱۹۲۷۳۴	۷۰۵	۴۱۳۹۷۴	.	.
شهرستان مهاباد	۳۰۶۴۹	۸۴۳۹۷	۹۳۲۵۳۷	۹۰۱۹۰	.
مهاباد	۳۰۶۴۹	۸۴۳۹۷	۹۳۲۵۳۷	۹۰۱۹۰	.
شهرستان میاندوآب	۸۷۱۷۱	۳۷۶۲	۱۳۵۳۸۶۶	۳۳۵۲۵	.
میاندوآب	۸۷۱۷۱	۳۷۶۲	۱۳۵۳۸۶۶	۳۳۵۲۵	.
شهرستان نقده	۲۸۰۲۴	۹۱۱۱	۳۰۶۱۷۶	۷۸۹۲۵	.
نقده	۲۸۰۲۴	۹۱۱۱	۳۰۶۱۷۶	۷۸۹۲۵	.
شهرستان بوکان	۲۰۲۵۰	۷۱۴۰	۱۲۳۳۸۵۰	.	.
بوکان	۲۰۲۵۰	۷۱۴۰	۱۲۳۳۸۵۰	.	.
شهرستان شاهین دژ	۱۳۹۷۵	۱۱۰۰	۵۵۸۰۰	.	.
شاهین دژ	۱۳۹۷۵	۱۱۰۰	۵۵۸۰۰	.	.
شهرستان تکاب	۶۸۳۴	۲۱۵	۹۵۰۰۰	.	.
تکاب	۶۸۳۴	۲۱۵	۹۵۰۰۰	.	.
شهرستان اشنویه	۱۱۰۸	۹۹	۶۵۱۶۳	۲۸۵	.
اشنویه	۱۱۰۸	۹۹	۶۵۱۶۳	۲۸۵	.
شهرستان چالدران	۱۲۷۷۵	۵۵۵	۸۷۷۸۰	۱۳۸۲۰	.
سیه چشمه	۱۲۷۷۵	۵۵۵	۸۷۷۸۰	۱۳۸۲۰	.
شهرستان پلدشت	۱۳۷۷۰	۲۲۷۶	۳۸۸۸۱	.	.
پلدشت	۱۳۷۷۰	۲۲۷۶	۳۸۸۸۱	.	.
شهرستان چایپاره	۴۰۳۸۶	۱۱۶۰	۲۴۲۶۰۰	۱۸۸۰۰	.
قره‌ضیاءالدین	۴۰۳۸۶	۱۱۶۰	۲۴۲۶۰۰	۱۸۸۰۰	.
شهرستان شوط	۶۷۰۱۱	۵۲۴۰۳	۱۲۰۹۳۲	.	.
شوط	۶۷۰۱۱	۵۲۴۰۳	۱۲۰۹۳۲	.	.

۵۷- وزن لاشه انواع دام کشتار شده در هریک از کشتارگاه‌های استان اردبیل: ۱۳۹۶ (کیلوگرم)

شرح	گوسفند و بره	بز و بزغاله	گاو و گوساله	گاو میش و بچه گاو میش	شتر و بچه شتر
کل استان.....	۳۷۲۰۹۲۷	۱۲۶۲۲۲	۴۷۲۰۱۲۸	۳۵۳۰۲۴	۰
شهرستان اردبیل.....	۲۴۰۴۷۳۱	۳۰۸۶۴	۲۸۷۹۴۶۰	۲۷۰۴۷۰	۰
اردبیل.....	۲۴۰۴۷۳۱	۳۰۸۶۴	۲۸۷۹۴۶۰	۲۷۰۴۷۰	۰
شهرستان بیله‌سوار.....	۲۳۱۵۴	۱۴۱۵	۳۸۶۶۵	۱۴۵۹۵	۰
بیله‌سوار.....	۲۳۱۵۴	۱۴۱۵	۳۸۶۶۵	۱۴۵۹۵	۰
شهرستان خلخال.....	۷۲۴۳۶	۱۷۳۴۵	۲۴۹۷۵۰	۱۵۰۰	۰
خلخال.....	۶۳۹۶۰	۱۲۳۷۰	۲۴۴۹۵۰	۱۵۰۰	۰
هشتجین.....	۸۴۷۶	۴۹۷۵	۴۸۰۰	۰	۰
شهرستان مشکین‌شهر.....	۷۵۶۳۰۰	۵۷۹۱۵	۲۱۵۲۶۰	۲۳۰۴۰	۰
مشکین‌شهر.....	۷۵۶۳۰۰	۵۷۹۱۵	۲۱۵۲۶۰	۲۳۰۴۰	۰
شهرستان گرمی.....	۵۰۳۱۱	۱۹۹۸	۳۳۱۷۵۹	۸۰۴۰	۰
گرمی.....	۵۰۳۱۱	۱۹۹۸	۳۳۱۷۵۹	۸۰۴۰	۰
شهرستان پارس‌آباد.....	۲۷۲۹۷۵	۱۲۱۴۱	۵۷۱۸۸۵	۲۲۰۱۰	۰
پارس‌آباد.....	۲۴۲۹۸۷	۹۶۴۲	۵۲۸۲۸۵	۲۱۶۲۵	۰
اصلاندوز.....	۲۹۹۸۸	۲۴۹۹	۴۳۶۰۰	۳۸۵	۰
شهرستان کوثر.....	۱۸۲۲۴	۳۵۵۴	۷۰۰۳۳	۹۴۹	۰
گیوی.....	۱۸۲۲۴	۳۵۵۴	۷۰۰۳۳	۹۴۹	۰
شهرستان نمین.....	۴۱۱۸۴	۰	۱۱۸۶۵۰	۰	۰
نمین.....	۴۱۱۸۴	۰	۱۱۸۶۵۰	۰	۰
شهرستان نیر.....	۸۱۶۱۲	۹۹۰	۲۴۴۶۶۶	۱۲۴۲۰	۰
نیر.....	۸۱۶۱۲	۹۹۰	۲۴۴۶۶۶	۱۲۴۲۰	۰

۵۸- وزن لاشه انواع دام کشتار شده در هریک از کشتارگاه‌های استان اصفهان: ۱۳۹۶ (کیلوگرم)

شرح	گوسفند و بره	بز و بزغاله	گاو و گوساله	گاو میش و بچه گاو میش	شتر و بچه شتر
کل استان	۲۶۱۹۱۵۴۷	۷۱۱۶۰۶۲	۱۴۵۱۹۹۲۵	۱۵۰۰	۱۳۴۷۸۰۷
شهرستان اردستان	۵۲۵۰۰	۱۵۰۰۰	۵۵۴۰۰	۰	۵۸۷۵۰
اردستان	۵۲۵۰۰	۱۵۰۰۰	۵۵۴۰۰	۰	۵۸۷۵۰
شهرستان اصفهان	۷۱۵۸۸	۱۴۷۶۹	۷۶۸۷۷	۰	۵۶۵۶۲
کوهپایه	۱۵۰۰۹	۲۴۰۳	۰	۰	۰
ورزنه	۴۵۶۴۸	۱۱۱۷۵	۶۸۷۵۰	۰	۵۱۸۰۰
هرند	۱۰۹۳۱	۱۱۹۱	۸۱۲۷	۰	۴۷۶۲
شهرستان خوانسار	۸۷۴۴۰	۱۶۲۷۸	۳۰۲۰۰	۰	۰
خوانسار	۸۷۴۴۰	۱۶۲۷۸	۳۰۲۰۰	۰	۰
شهرستان سمیرم	۶۰۰۷۵	۲۶۰۸۵	۱۰۹۷۷۰	۰	۴۵۰
سمیرم	۶۰۰۷۵	۲۶۰۸۵	۱۰۹۷۷۰	۰	۴۵۰
شهرستان فریدن	۱۱۲۲۰۰	۵۱۳۰	۶۴۲۵۰	۰	۱۶۰
داران	۱۱۲۲۰۰	۵۱۳۰	۶۴۲۵۰	۰	۱۶۰
شهرستان فریدون شهر	۱۲۶۹۱۳	۱۷۵۳۲	۱۰۸۴۶۰	۰	۱۵۰
فریدون شهر	۱۲۶۹۱۳	۱۷۵۳۲	۱۰۸۴۶۰	۰	۱۵۰
شهرستان شهرضا	۶۴۱۵۹۸	۴۳۲۴۱۴	۹۲۴۷۳۰	۰	۲۹۲۱۰
شهرضا	۶۴۱۵۹۸	۴۳۲۴۱۴	۹۲۴۷۳۰	۰	۲۹۲۱۰
شهرستان کاشان	۶۱۰۵۴۶	۱۱۲۷۰۱۰	۴۴۳۶۶۵	۰	۱۰۴۰۰
کاشان	۶۱۰۵۴۶	۱۱۲۷۰۱۰	۴۴۳۶۶۵	۰	۱۰۴۰۰
شهرستان گلپایگان	۷۶۵۹۹۶	۶۰۴۰۹	۷۱۹۵۰۰	۰	۰
گلپایگان	۷۶۵۹۹۶	۶۰۴۰۹	۷۱۹۵۰۰	۰	۰
شهرستان لنجان	۱۰۲۴۳۰۹	۷۲۵۵۶	۱۴۹۳۵۸۰	۵۰۰	۷۵۰
باغ بهادران	۱۳۷۶۰۹	۲۶۲۵۰	۳۳۶۸۰	۰	۰
زرین شهر	۸۸۶۷۰۰	۴۶۳۰۶	۱۴۵۹۹۰۰	۵۰۰	۷۵۰

۵۸- وزن لاشه انواع دام کشتار شده در هریک از کشتارگاه‌های استان اصفهان: ۱۳۹۶ (دنباله) (کیلوگرم)

شرح	گوسفند و بره	بز و بزغاله	گاو و گوساله	گاو میش و بچه گاو میش	شتر و بچه شتر
شهرستان نائین	۱۹۶۶۵۰	۵۸۱۰۰	۶۹۹۰۴	۰	۸۸۵۰۴
نائین	۱۹۶۶۵۰	۵۸۱۰۰	۶۹۹۰۴	۰	۸۸۵۰۴
شهرستان نجف‌آباد	۲۱۵۷۷۲۴	۲۹۹۳۱۵	۵۸۲۸۶۵	۰	۹۳۴۰۳۰
دهق	۵۰۸۶۲	۱۲۱۱۴	۱۹۵۵۵	۰	۶۲۴۸۰
علویچه	۴۴۸۵۶	۷۴۴۲	۴۵۲۵۰	۰	۱۵۵۰
نجف‌آباد	۲۰۶۲۰۰۶	۲۷۹۷۵۹	۵۱۸۰۶۰	۰	۸۷۰۰۰۰
شهرستان نطنز	۱۱۵۲۱۴	۵۱۶۱۵	۲۷۲۰۴۰	۰	۱۱۴۰
بادرود	۱۱۵۲۱۴	۵۱۶۱۵	۲۷۲۰۴۰	۰	۱۱۴۰
شهرستان شاهین‌شهر و میمه	۳۲۱۴۱۰۵	۷۱۲۹۸۴	۹۷۷۶۶۴	۰	۲۷۶۶
شاهین‌شهر	۳۱۳۷۲۴۶	۷۰۶۳۵۱	۸۵۳۳۵۵	۰	۱۰۴۱
میمه	۷۶۸۵۹	۶۶۳۳	۱۲۴۳۰۹	۰	۱۷۲۵
شهرستان مبارکه	۱۸۳۶۲۵۴	۴۹۱۵۵	۵۸۶۳۷۵	۰	۹۷۵۰
مبارکه	۱۸۳۶۲۵۴	۴۹۱۵۵	۵۸۶۳۷۵	۰	۹۷۵۰
شهرستان تیران و کرون	۱۸۲۴۰۰	۲۴۰۲۰	۷۵۹۰۰	۰	۳۶۴۰۰
تیران	۱۸۲۴۰۰	۲۴۰۲۰	۷۵۹۰۰	۰	۳۶۴۰۰
شهرستان چادگان	۱۲۴۸۴۸	۱۶۸۷۵	۵۸۲۰۰	۰	۳۰۰
رزوه	۱۲۴۸۴۸	۱۶۸۷۵	۵۸۲۰۰	۰	۳۰۰
شهرستان دهاقان	۸۵۳۳۰	۵۲۱۰۸	۲۸۹۴۵	۰	۲۵۰
دهاقان	۸۵۳۳۰	۵۲۱۰۸	۲۸۹۴۵	۰	۲۵۰
شهرستان خور و بیابانک	۱۴۵۵۰	۲۳۵۶۰	۱۹۸۰۰	۰	۷۶۲۵۰
خور	۱۴۵۵۰	۲۳۵۶۰	۱۹۸۰۰	۰	۷۶۲۵۰
شهرستان بویین و میاندشت	۴۵۸۶۰	۱۱۴۳۰	۶۲۳۵۰	۰	۰
شهرستان بویین و میاندشت	۴۵۸۶۰	۱۱۴۳۰	۶۲۳۵۰	۰	۰
سایر کشتارگاه‌ها	۱۴۶۷۲۴۴۷	۴۰۲۹۷۱۷	۷۸۲۹۴۵۰	۱۰۰۰	۴۱۹۸۵
سایر کشتارگاه‌ها	۱۴۶۷۲۴۴۷	۴۰۲۹۷۱۷	۷۸۲۹۴۵۰	۱۰۰۰	۴۱۹۸۵

۵۹- وزن لاشه انواع دام کشتار شده در هریک از کشتارگاه‌های استان البرز: ۱۳۹۶ (کیلوگرم)

شرح	گوسفند و بره	بز و بزغاله	گاو و گوساله	گاو میش و بچه گاو میش	شتر و بچه شتر
کل استان	۲۷۰۶۱۶۳	۹۳۲۹۲	۵۶۸۱۰۷۹	.	.
شهرستان کرج	۲۶۳۸۱۹۷	۸۶۴۰۰	۵۱۶۸۰۶۵	.	.
کرج	۲۶۳۸۱۹۷	۸۶۴۰۰	۵۱۶۸۰۶۵	.	.
سایر کشتارگاه‌ها	۶۷۹۶۶	۶۸۹۲	۵۱۳۰۱۴	.	.
سایر کشتارگاه‌ها	۶۷۹۶۶	۶۸۹۲	۵۱۳۰۱۴	.	.

۶۰- وزن لاشه انواع دام کشتار شده در هریک از کشتارگاه‌های استان ایلام: ۱۳۹۶ (کیلوگرم)

شرح	گوسفند و بره	بز و بزغاله	گاو و گوساله	گاو میش و بچه گاو میش	شتر و بچه شتر
کل استان	۷۵۰۱۲۵	۲۰۴۸۵۲	۹۳۱۲۱۸	.	.
شهرستان ایلام	۲۰۴۱۴۱	۱۱۶۵۷	۳۵۸۸۴۸	.	.
ایلام	۲۰۴۱۴۱	۱۱۶۵۷	۳۵۸۸۴۸	.	.
شهرستان دره شهر	۴۱۴۸۰	۱۷۴۰۸	۱۱۰۴۵۰	.	.
دره شهر	۴۱۴۸۰	۱۷۴۰۸	۱۱۰۴۵۰	.	.
شهرستان دهلران	۲۵۴۰۵	۶۶۰۳	۱۰۹۸۹۵	.	.
دهلران	۲۲۱۳۲	۵۴۹۲	۱۰۹۰۵۰	.	.
پهله	۳۲۷۳	۱۱۱۱	۸۴۵	.	.
شهرستان چرداول	۵۷۶۵۸	۳۶۲۳	۹۷۰۰۸	.	.
سرابله	۵۷۶۵۸	۳۶۲۳	۹۷۰۰۸	.	.
شهرستان مهران	۱۲۳۸۶	۵۳۸۱	۱۴۵۲۵	.	.
مهران	۱۲۳۸۶	۵۳۸۱	۱۴۵۲۵	.	.
شهرستان آبدانان	۶۲۹۰۱	۵۰۸۳۱	۴۸۳۵۵	.	.
آبدانان	۶۲۹۰۱	۵۰۸۳۱	۴۸۳۵۵	.	.
شهرستان ایوان	۱۸۱۴۳۱	۱۹۸۵۰	۸۶۶۳۷	.	.
ایوان	۱۸۱۴۳۱	۱۹۸۵۰	۸۶۶۳۷	.	.
شهرستان ملکشاهی	۷۷۰۱۲	۵۲۸۸۰	۲۹۶۸۰	.	.
ارکواز	۷۷۰۱۲	۵۲۸۸۰	۲۹۶۸۰	.	.
شهرستان سیروان	۱۰۸۱۵	۹۱۱۵	۷۶۵۰	.	.
لومار	۱۰۸۱۵	۹۱۱۵	۷۶۵۰	.	.
شهرستان بدره	۴۵۳۰۶	۲۴۶۰۰	۴۰۵۰۰	.	.
بدره	۴۵۳۰۶	۲۴۶۰۰	۴۰۵۰۰	.	.
سایر کشتارگاه‌ها	۳۱۵۹۰	۲۹۰۴	۲۷۶۷۰	.	.
سایر کشتارگاه‌ها	۳۱۵۹۰	۲۹۰۴	۲۷۶۷۰	.	.

۶۱- وزن لاشه انواع دام کشتار شده در هریک از کشتارگاه‌های استان بوشهر: ۱۳۹۶ (کیلوگرم)

شرح	گوسفند و بره	بز و بزغاله	گاو و گوساله	گاو میش و بچه گاو میش	شتر و بچه شتر
کل استان.....	۱۱۲۲۲۰	۲۲۴۶۱۵	۵۵۵۶۶۲	۰	۲۸۱۰
شهرستان بوشهر.....	۳۵۴۵۰	۶۹۵۲۰	۳۳۹۷۵۰	۰	۹۲۰
چاهکوتاه.....	۳۵۴۵۰	۶۹۵۲۰	۳۳۹۷۵۰	۰	۹۲۰
شهرستان دشتی.....	۱۹۹۹	۲۰۴۳۵	۸۵۳۲	۰	۰
خورموج.....	۱۹۹۹	۲۰۴۳۵	۸۵۳۲	۰	۰
شهرستان کنگان.....	۲۶۵۸۶	۳۳۵۲۴	۶۵۹۲۰	۰	۳۰۰
بندر کنگان.....	۲۶۵۸۶	۳۳۵۲۴	۶۵۹۲۰	۰	۳۰۰
شهرستان گناوه.....	۳۱۹۳۵	۴۳۴۷۶	۱۳۲۶۶۰	۰	۱۵۸۰
بندر گناوه.....	۳۱۹۳۵	۴۳۴۷۶	۱۳۲۶۶۰	۰	۱۵۸۰
شهرستان دیلم.....	۱۶۳۰۰	۵۷۶۶۰	۸۸۰۰	۰	۰
بندر دیلم.....	۱۶۳۰۰	۵۷۶۶۰	۸۸۰۰	۰	۰

مرکز آمار ایران

۶۲- وزن لاشه انواع دام کشتار شده در هریک از کشتارگاه‌های استان تهران: ۱۳۹۶ (کیلوگرم)

شرح	گوسفند و بره	بز و بزغاله	گاو و گوساله	گاو میش و بچه گاو میش	شتر و بچه شتر
کل استان	۲۳۷۵۶۳۴۹	۳۵۹۹۴۰	۳۵۳۰۶۲۱۶	۰	۲۲۴۸۵
شهرستان دماوند	۶۶۶۰۰۴	۲۹۷۶۰	۴۸۶۵۰۰	۰	۰
دماوند	۳۵۴۵۹۲	۱۱۷۶	۲۱۱۸۹۰	۰	۰
رودهن	۳۱۱۴۱۲	۲۸۵۸۴	۲۷۴۶۱۰	۰	۰
شهرستان شمیرانات	۳۰۹۷۵۳	۷۲۳۴	۱۲۴۰۹۴	۰	۰
لواسان	۳۰۹۷۵۳	۷۲۳۴	۱۲۴۰۹۴	۰	۰
شهرستان فیروزکوه	۲۵۱۱۲۸	۱۶۵۶۵	۱۴۰۹۴۳	۰	۰
دام فیروزکوه	۲۵۱۱۲۸	۱۶۵۶۵	۱۴۰۹۴۳	۰	۰
سایر کشتارگاه‌ها	۲۲۵۲۹۴۴۴	۳۰۶۳۸۱	۳۴۵۵۴۶۷۹	۰	۲۲۴۸۵
سایر کشتارگاه‌ها	۲۲۵۲۹۴۴۴	۳۰۶۳۸۱	۳۴۵۵۴۶۷۹	۰	۲۲۴۸۵

مرکز آمار ایران

۶۳- وزن لاشه انواع دام کشتار شده در هریک از کشتارگاه‌های استان چهارمحال و بختیاری: ۱۳۹۶ (کیلوگرم)

شرح	گوسفند و بره	بز و بزغاله	گاو و گوساله	گاو میش و بچه گاو میش	شتر و بچه شتر
کل استان.....	۳۱۳۱۲۴۵	۵۳۱۴۴۵	۲۱۳۶۹۷۰	۶۹۰۰	۲۱۸۶۵۰
شهرستان بروجن.....	۶۵۷۱۳۵	۷۸۸۳۴	۲۰۱۰۰۰	۰	۱۰۵۰
بلداجی.....	۶۴۸۰۰	۱۲۹۹۶	۵۸۳۵۰	۰	۰
بروجن.....	۵۷۳۶۳۰	۶۱۹۵۶	۱۲۶۴۵۰	۰	۱۰۵۰
فردانیه.....	۱۸۷۰۵	۳۸۸۲	۱۶۲۰۰	۰	۰
شهرستان شهرکرد.....	۴۰۹۹۶۰	۱۱۷۱۸۰	۲۷۶۲۰۰	۶۰۰۰	۱۰۰۰۰
فرخ شهر.....	۴۰۹۹۶۰	۱۱۷۱۸۰	۲۷۶۲۰۰	۶۰۰۰	۱۰۰۰۰
شهرستان فارسان.....	۱۷۳۰۱۵۰	۱۳۵۷۰۰	۱۲۷۶۵۰۰	۰	۳۸۰۰
جونقان.....	۱۷۳۰۱۵۰	۱۳۵۷۰۰	۱۲۷۶۵۰۰	۰	۳۸۰۰
شهرستان لردگان.....	۴۶۵۴۷۵	۱۵۶۳۴۸	۷۴۰۲۵	۰	۰
لردگان.....	۴۶۵۴۷۵	۱۵۶۳۴۸	۷۴۰۲۵	۰	۰
شهرستان اردل.....	۴۷۷۵	۴۷۶۰	۹۰۰	۰	۰
اردل.....	۴۷۷۵	۴۷۶۰	۹۰۰	۰	۰
شهرستان کیار.....	۳۹۵۲۰	۳۸۱۰	۲۵۵۰	۰	۰
ناغان.....	۳۹۵۲۰	۳۸۱۰	۲۵۵۰	۰	۰
شهرستان سامان.....	۸۴۱۶۰	۱۲۶۸۰	۱۰۱۴۰۰	۰	۶۰۰
سامان.....	۸۴۱۶۰	۱۲۶۸۰	۱۰۱۴۰۰	۰	۶۰۰
شهرستان بن.....	۲۱۳۳۲۰	۱۵۲۵۵	۱۸۷۶۰۰	۹۰۰	۱۳۲۰۰
بن.....	۲۱۳۳۲۰	۱۵۲۵۵	۱۸۷۶۰۰	۹۰۰	۱۳۲۰۰
سایر کشتارگاه‌ها.....	۲۳۳۷۵۰	۱۳۸۷۸	۱۶۷۹۵	۰	۰
کشتارگاه‌ها.....	۲۳۳۷۵۰	۱۳۸۷۸	۱۶۷۹۵	۰	۰

۶۴- وزن لاشه انواع دام کشتار شده در هریک از کشتارگاه‌های استان خراسان جنوبی: ۱۳۹۶ (کیلوگرم)

شرح	گوسفند و بره	بز و بزغاله	گاو و گوساله	گاو میش و بچه گاو میش	شتر و بچه شتر
کل استان	۷۹۹۲۷۲	۳۱۲۹۲۹	۱۰۴۱۹۷	۰	۱۷۰۴۰۰
شهرستان بیرجند	۵۶۰۴۸۰	۲۳۳۹۹۴	۳۳۳۳۷۶	۰	۷۶۰۶۰
بیرجند	۵۶۰۴۸۰	۲۳۳۹۹۴	۳۳۳۳۷۶	۰	۷۶۰۶۰
شهرستان درمیان	۳۶۳۸	۹۳۰	۹۹۳	۰	۳۱۳۰
اسدیه	۳۶۳۸	۹۳۰	۹۹۳	۰	۳۱۳۰
شهرستان سریشه	۵۷۷۸	۴۲۷۰	۵۸۴۴	۰	۳۵۲۵
سریشه	۵۷۷۸	۴۲۷۰	۵۸۴۴	۰	۳۵۲۵
شهرستان قائنات	۴۴۷۴۰	۶۱۶۵	۱۷۸۰۰۰	۰	۶۳۷۰
قائن	۴۴۷۴۰	۶۱۶۵	۱۷۸۰۰۰	۰	۶۳۷۰
شهرستان نهبندان	۹۹۹	۶۷۵۷	۱۰۰۵۰	۰	۲۳۱۷۲
نهبندان	۹۹۹	۶۷۵۷	۱۰۰۵۰	۰	۲۳۱۷۲
شهرستان سرايان	۳۰۵۰۹	۱۴۱۹۰	۱۷۴۷۵	۰	۹۵۸۰
سرايان	۳۰۵۰۹	۱۴۱۹۰	۱۷۴۷۵	۰	۹۵۸۰
شهرستان فردوس	۱۰۴۹۴۰	۱۰۷۱۶	۲۳۴۰۰	۰	۲۹۰۶۰
اسلاميه	۴۱۹۶۰	۲۳۸۵	۶۸۰۰	۰	۱۵۰
فردوس	۶۲۹۸۰	۸۳۳۱	۱۶۶۰۰	۰	۲۸۹۱۰
شهرستان بشرويه	۱۸۱۲۰	۹۱۸۵	۷۶۲۰۰	۰	۱۲۲۸۰
بشرويه	۱۸۱۲۰	۹۱۸۵	۷۶۲۰۰	۰	۱۲۲۸۰
شهرستان طبس	۳۰۰۶۸	۲۶۷۲۲	۱۵۹۵۵۹	۰	۷۲۲۳
طبس	۳۰۰۶۸	۲۶۷۲۲	۱۵۹۵۵۹	۰	۷۲۲۳

۶۵- وزن لاشه انواع دام کشتار شده در هریک از کشتارگاه‌های استان خراسان رضوی: ۱۳۹۶ (کیلوگرم)

شرح	گوسفند و بره	بز و بزغاله	گاو و گوساله	گاو میش و بچه گاو میش	شتر و بچه شتر
کل استان	۳۶۶۲۹۹۷۶	۱۳۱۹۱۱۰	۲۰۴۹۰۲۷۵	۰	۲۴۱۵۵۴
شهرستان تایباد	۲۳۸۱۸۰	۱۸۱۸	۷۶۶۲۰	۰	۱۷۷
تایباد	۲۳۸۱۸۰	۱۸۱۸	۷۶۶۲۰	۰	۱۷۷
شهرستان تربت حیدریه	۱۶۳۷۴۰۶	۲۸۳۵۰	۵۰۷۶۴۰	۰	۰
تربت حیدریه	۱۶۳۷۴۰۶	۲۸۳۵۰	۵۰۷۶۴۰	۰	۰
شهرستان تربت جام	۱۹۴۵۱۴	۱۱۵۷۲۵	۱۸۰۲۰۰	۰	۰
تربت جام	۱۹۴۵۱۴	۱۱۵۷۲۵	۱۸۰۲۰۰	۰	۰
شهرستان درگز	۱۳۱۵۱۶	۶۷۴۱۸	۱۸۱۳۵۰	۰	۰
درگز	۱۲۵۹۴۸	۶۴۷۰۲	۱۸۰۰۹۰	۰	۰
نوخندان	۵۵۶۸	۲۷۱۵	۱۲۶۰	۰	۰
شهرستان سبزوار	۷۴۲۴۷۵	۲۹۶۲۴۳	۹۷۲۸۲۵	۰	۱۲۱۹۲۰
سبزوار	۷۴۲۴۷۵	۲۹۶۲۴۳	۹۷۲۸۲۵	۰	۱۲۱۹۲۰
شهرستان قوچان	۱۰۴۷۹۲۵	۱۶۱۴۱۵	۵۹۸۴۰۰	۰	۱۶۶۱۰
قوچان	۱۰۴۷۹۲۵	۱۶۱۴۱۵	۵۹۸۴۰۰	۰	۱۶۶۱۰
شهرستان کاشمر	۵۷۱۲۰۰	۷۵۱۰۵	۴۴۸۱۵۰	۰	۶۷۰۰
کاشمر	۵۷۱۲۰۰	۷۵۱۰۵	۴۴۸۱۵۰	۰	۶۷۰۰
شهرستان گناباد	۲۱۲۱۴۰	۲۰۵۲۹	۲۰۶۷۹۰	۰	۱۹۹۵۰
بیدخت	۳۲۴۸۰	۶۱۵	۹۰۸۰	۰	۰
کاخک	۴۳۳۶۰	۱۷۱۸۴	۲۰۰۶۰	۰	۱۶۲۰۰
گناباد	۱۳۶۳۰۰	۲۷۳۰	۱۷۷۶۵۰	۰	۳۷۵۰
شهرستان مشهد	۱۸۷۰۱۲۸۷	۲۷۲۴۸۷	۱۵۷۵۵۷۴۲	۰	۶۹۷۷
مشهد	۱۸۷۰۱۲۸۷	۲۷۲۴۸۷	۱۵۷۵۵۷۴۲	۰	۶۹۷۷
شهرستان نیشابور	۲۲۸۳۳۴۷	۱۳۹۲۱	۷۹۹۱۷۰	۰	۳۰۲۶۰
درود	۳۰۰۰۹۱	۶۰	۱۳۸۴۵۰	۰	۳۲۹۰
نیشابور	۱۹۸۳۲۵۶	۱۳۸۶۱	۶۶۰۷۲۰	۰	۲۶۹۷۰
شهرستان چناران	۴۸۹۱۰۰	۴۸۷۵	۱۱۴۰۰۰	۰	۴۰۰
چناران	۴۸۹۱۰۰	۴۸۷۵	۱۱۴۰۰۰	۰	۴۰۰

۶۵- وزن لاشه انواع دام کشتار شده در هریک از کشتارگاه‌های استان خراسان رضوی: ۱۳۹۶ (دنباله)

شتر و بچه شتر	گاو میش و بچه گاو میش	گاو و گوساله	بز و بزغاله	گوسفند و بره	شرح
۱۲۰	.	۱۰۱۷۹۰	۸۵۶۵	۵۲۷۱۰	شهرستان خواف
۱۲۰	.	۷۶۳۰۰	۴۶۹۵	۴۶۱۳۸	خواف
.	.	۲۵۴۹۰	۳۸۷۰	۶۵۷۲	سنگان
.	.	۱۲۷۵۰	۱۸۱۰	۶۴۷۴۰	شهرستان سرخس
.	.	۱۲۷۵۰	۱۸۱۰	۶۴۷۴۰	سرخس
.	.	۱۵۹۳۴۳	۶۴۵۰۴	۳۹۳۷۴۲۲	شهرستان فریمان
.	.	۱۵۹۳۴۳	۶۴۵۰۴	۳۹۳۷۴۲۲	فریمان
۳۱۲۰۰	.	۹۳۲۵۰	۶۸۲۸۳	۱۲۲۰۸۸	شهرستان بردسکن
۳۱۲۰۰	.	۹۳۲۵۰	۶۸۲۸۳	۱۲۲۰۸۸	بردسکن
۱۵۰	.	۱۰۵۰۰	۲۵۳۲	۳۸۹۶۲	شهرستان رشتخوار
۱۵۰	.	۱۰۵۰۰	۲۵۳۲	۳۸۹۶۲	رشتخوار
.	.	۲۴۰۰	۲۸۷۳	۲۹۰۲۶	شهرستان کلات
.	.	۲۴۰۰	۲۸۷۳	۲۹۰۲۶	کلات
۸۴۰	.	۲۶۴۰۰	۱۷۲۲۶	۵۲۷۲۵	شهرستان خلیل‌آباد
۸۴۰	.	۲۶۴۰۰	۱۷۲۲۶	۵۲۷۲۵	خلیل‌آباد
.	.	۶۷۵۴۲	۱۴۷۶	۶۹۹۶۵	شهرستان مه ولات
.	.	۶۷۵۴۲	۱۴۷۶	۶۹۹۶۵	فیض‌آباد
۲۲۵۰	.	۱۵۶۲۰	۵۷۴۵	۱۹۰۰۰	شهرستان بجستان
۲۲۵۰	.	۱۵۶۲۰	۵۷۴۵	۱۹۰۰۰	بجستان
.	.	۱۵۵۱۵	۸۰۸۷۳	۳۴۶۷۷۱۷	شهرستان بینالود
.	.	۱۵۱۳۵	۷۰۰۹۷	۲۲۳۰۶۰۸	شاندیز
.	.	۳۸۰	۱۰۷۷۶	۱۲۳۷۱۰۹	طرقبه
.	.	۳۲۵۰	۴۲۰	۵۱۵۷۵	شهرستان زاوه
.	.	۳۲۵۰	۴۲۰	۵۱۵۷۵	دولت‌آباد
۴۰۰۰	.	۱۱۸۲۵۰	۱۰۸۰	۱۱۱۳۹۰	شهرستان جوین
۸۰۰	.	۳۲۰۰۰	۴۶۰	۳۷۷۷۰	حکم‌آباد
۳۲۰۰	.	۸۶۲۵۰	۶۲۰	۷۳۶۲۰	نقاب
.	.	۲۲۵۰۰	۴۸۲	۷۲۸۳۳	شهرستان باخرز
.	.	۲۲۵۰۰	۴۸۲	۷۲۸۳۳	باخرز
.	.	۲۷۸	۱۱۲۵	۱۴۰۳۴	شهرستان خوشاب
.	.	۲۷۸	۱۱۲۵	۱۴۰۳۴	سلطان‌آباد
.	.	.	۴۲۳۰	۲۲۷۶۶۹۹	سایر کشتارگاه‌ها
.	.	.	۴۲۳۰	۲۲۷۶۶۹۹	سایر کشتارگاه‌ها

۶۶- وزن لاشه انواع دام کشتار شده در هریک از کشتارگاه‌های استان خراسان شمالی: ۱۳۹۶ (کیلوگرم)

شرح	گوسفند و بره	بز و بزغاله	گاو و گوساله	گاو میش و بچه گاو میش	شتر و بچه شتر
کل استان	۱۱۰۱۸۰۷	۴۷۶۸۰۱	۱۷۱۰۱۸۵	۰	۲۰۲۷۵
شهرستان اسفراین	۱۳۶۱۱۱	۳۳۹۰۰	۳۰۹۹۰۲	۰	۸۵۲۵
اسفراین	۱۳۶۱۱۱	۳۳۹۰۰	۳۰۹۹۰۲	۰	۸۵۲۵
شهرستان بجنورد	۲۸۸۵۶۵	۲۵۴۸۶۸	۸۳۸۹۲۲	۰	۳۹۵۰
بجنورد	۲۸۸۵۶۵	۲۵۴۸۶۸	۸۳۸۹۲۲	۰	۳۹۵۰
شهرستان جاجرم	۴۷۸۶۰	۱۶۳۵۰	۵۲۰۰۰	۰	۲۵۵۰
جاجرم	۴۷۸۶۰	۱۶۳۵۰	۵۲۰۰۰	۰	۲۵۵۰
شهرستان شیروان	۴۷۴۴۵۰	۱۴۶۱۸۰	۳۰۶۰۰۰	۰	۲۸۵۰
شیروان	۴۷۴۴۵۰	۱۴۶۱۸۰	۳۰۶۰۰۰	۰	۲۸۵۰
شهرستان فاروج	۵۹۹۶۰	۵۵۲۰	۲۲۰۰۰	۰	۱۴۰۰
فاروج	۵۹۹۶۰	۵۵۲۰	۲۲۰۰۰	۰	۱۴۰۰
شهرستان مانه و سملقان	۵۸۶۵۷	۱۲۰۵۰	۱۰۴۲۸۳	۰	۰
آشخانه	۵۸۶۵۷	۱۲۰۵۰	۱۰۴۲۸۳	۰	۰
شهرستان گرمه	۳۲۱۷۵	۵۸۶۵	۶۳۹۵۰	۰	۰
گرمه	۳۲۱۷۵	۵۸۶۵	۶۳۹۵۰	۰	۰
شهرستان راز و جرگلان	۴۰۲۹	۲۰۶۸	۱۳۱۲۸	۰	۰
راز	۴۰۲۹	۲۰۶۸	۱۳۱۲۸	۰	۰

۶۷- وزن لاشه انواع دام کشتار شده در هریک از کشتارگاه‌های استان خوزستان: ۱۳۹۶ (کیلوگرم)

شرح	گوسفند و بره	بز و بزغاله	گاو و گوساله	گاو میش و بچه گاو میش	شتر و بچه شتر
کل استان	۵۴۰۸۱۹۰	۲۱۲۵۶۵۷	۷۲۳۳۳۲۰	۱۸۰۹۴۰۰	۲۱۱۵۰
شهرستان آبادان	۳۳۱۵۶۲	۱۸۴۲۹۰	۵۸۸۹۰۰	۲۳۵۴۰۰	۰
آبادان	۳۳۱۵۶۲	۱۸۴۲۹۰	۵۸۸۹۰۰	۲۳۵۴۰۰	۰
شهرستان اندیمشک	۲۰۰۸۰۲	۵۰۹۴۰	۲۴۱۹۵۰	۳۰۸۰۰	۰
اندیمشک	۲۰۰۸۰۲	۵۰۹۴۰	۲۴۱۹۵۰	۳۰۸۰۰	۰
شهرستان اهواز	۲۲۹۴۳۴۸	۵۸۰۵۳۵	۱۹۸۲۲۵۰	۸۴۶۶۰۰	۰
اهواز	۲۲۹۴۳۴۸	۵۸۰۵۳۵	۱۹۸۲۲۵۰	۸۴۶۶۰۰	۰
شهرستان ایذه	۳۹۲۹۱۰	۲۸۹۱۴۲	۱۲۴۳۵۰	۰	۰
ایذه	۳۹۲۹۱۰	۲۸۹۱۴۲	۱۲۴۳۵۰	۰	۰
شهرستان بندر ماهشهر	۲۰۶۱۵۴	۷۵۱۶۸	۴۳۵۰۰۰	۱۰۰۰	۶۰۰
بندر امام خمینی	۸۷۳۰۴	۲۵۰۱۷	۱۰۴۵۵۰	۰	۴۵۰
بندر ماهشهر	۱۱۸۸۵۰	۵۰۱۵۱	۳۳۰۴۵۰	۱۰۰۰	۱۵۰
شهرستان بهبهان	۷۳۱۷۸	۱۷۴۴۱۰	۹۶۷۹۵۰	۰	۰
بهبهان	۷۳۱۷۸	۱۷۴۴۱۰	۹۶۷۹۵۰	۰	۰
شهرستان دزفول	۴۲۹۷۱۶	۱۵۷۲۰۰	۷۰۷۱۰۰	۲۹۴۸۰۰	۱۳۸۰۰
دزفول	۴۲۹۷۱۶	۱۵۷۲۰۰	۷۰۷۱۰۰	۲۹۴۸۰۰	۱۳۸۰۰
شهرستان دشت آزادگان	۲۱۷۹۸	۵۹۰	۳۶۶۶۰۰	۶۲۰۰	۰
سوسنگرد	۲۱۷۹۸	۵۹۰	۳۶۶۶۰۰	۶۲۰۰	۰
شهرستان رامهرمز	۱۲۰۶۶۶	۹۱۶۷۶	۱۹۱۸۵۰	۰	۳۰۰
رامهرمز	۱۲۰۶۶۶	۹۱۶۷۶	۱۹۱۸۵۰	۰	۳۰۰
شهرستان شادگان	۵۷۸۶۲	۲۰۹۱۷	۹۶۴۵۰	۸۰۰۰	۱۸۰۰
شادگان	۵۷۸۶۲	۲۰۹۱۷	۹۶۴۵۰	۸۰۰۰	۱۸۰۰

۶۷- وزن لاشه انواع دام کشتار شده در هریک از کشتارگاه‌های استان خوزستان: ۱۳۹۶ (دنباله)

شرح	گوسفند و بره	بز و بزغاله	گاو و گوساله	گاو میش و بچه گاو میش	شتر و بچه شتر
شهرستان شوشتر	۲۰۵۷۷۲	۱۲۷۸۶۴	۲۳۴۴۵۰	۲۰۳۰۰۰	۰
شوشتر	۲۰۵۷۷۲	۱۲۷۸۶۴	۲۳۴۴۵۰	۲۰۳۰۰۰	۰
شهرستان مسجدسلیمان	۲۱۲۳۶۶	۵۷۵۲۳	۱۲۶۴۵۰	۰	۰
مسجدسلیمان	۲۱۲۳۶۶	۵۷۵۲۳	۱۲۶۴۵۰	۰	۰
شهرستان شوش	۱۳۹۴۱۲	۵۰۱۲۵	۲۶۷۴۵۰	۱۱۳۰۰۰	۴۳۵۰
شوش	۱۳۹۴۱۲	۵۰۱۲۵	۲۶۷۴۵۰	۱۱۳۰۰۰	۴۳۵۰
شهرستان باغ ملک	۶۴۴۵۶	۴۵۲۷۳	۴۶۹۵۰	۰	۰
باغ ملک	۶۴۴۵۶	۴۵۲۷۳	۴۶۹۵۰	۰	۰
شهرستان امیدیه	۱۱۸۷۹۰	۲۹۷۰۸	۱۵۹۳۰۰	۰	۳۰۰
امیدیه	۱۱۸۷۹۰	۲۹۷۰۸	۱۵۹۳۰۰	۰	۳۰۰
شهرستان لالی	۶۸۸۳۸	۳۶۶۴۶	۱۳۳۰۵	۰	۰
لالی	۶۸۸۳۸	۳۶۶۴۶	۱۳۳۰۵	۰	۰
شهرستان هندیجان	۹۶۸۸	۱۸۵۳	۸۳۲۱۰	۰	۰
هنديجان	۹۶۸۸	۱۸۵۳	۸۳۲۱۰	۰	۰
شهرستان رامشیر	۲۲۲۶۰	۹۴۳۷	۷۲۹۰۰	۲۰۰	۰
رامشیر	۲۲۲۶۰	۹۴۳۷	۷۲۹۰۰	۲۰۰	۰
شهرستان گتوند	۳۶۸۹۰	۱۵۶۴۲	۱۰۶۰۵۰	۳۶۸۰۰	۰
گتوند	۳۶۸۹۰	۱۵۶۴۲	۱۰۶۰۵۰	۳۶۸۰۰	۰
شهرستان هفتگل	۶۷۵۷۸	۳۲۷۲۴	۴۸۷۵۰	۰	۰
هفتگل	۶۷۵۷۸	۳۲۷۲۴	۴۸۷۵۰	۰	۰
شهرستان باوی	۳۱۷۲۶۸	۸۷۱۶۵	۳۵۶۸۵۰	۳۳۶۰۰	۰
ملاقانی	۳۱۷۲۶۸	۸۷۱۶۵	۳۵۶۸۵۰	۳۳۶۰۰	۰
شهرستان آغاچاری	۱۶۵۷۶	۶۸۲۹	۱۵۲۵۵	۰	۰
آغاچاری	۱۶۵۷۶	۶۸۲۹	۱۵۲۵۵	۰	۰

۶۸- وزن لاشه انواع دام کشتار شده در هریک از کشتارگاه‌های استان زنجان: ۱۳۹۶ (کیلوگرم)

شرح	گوسفند و بره	بز و بزغاله	گاو و گوساله	گاو میش و بچه گاو میش	شتر و بچه شتر
کل استان.....	۷۳۳۳۹۴	۷۴۹۵۴	۴۴۶۱۲۱۱	۰	۰
سایر کشتارگاه‌ها	۷۳۳۳۹۴	۷۴۹۵۴	۴۴۶۱۲۱۱	۰	۰
سایر کشتارگاه‌ها	۷۳۳۳۹۴	۷۴۹۵۴	۴۴۶۱۲۱۱	۰	۰

۶۹- وزن لاشه انواع دام کشتار شده در هریک از کشتارگاه‌های استان سمنان: ۱۳۹۶ (کیلوگرم)

شرح	گوسفند و بره	بز و بزغاله	گاو و گوساله	گاو میش و بچه گاو میش	شتر و بچه شتر
کل استان.....	۱۹۶۱۵۳۳	۱۰۱۳۸۶۸	۱۵۹۵۱۲۵	۰	۲۰۱۶۹۶
شهرستان دامغان	۳۳۳۸۵۵	۴۹۰۶۱۳	۳۲۹۲۴۳	۰	۲۳۱۲۳
دامغان	۳۳۳۸۵۵	۴۹۰۶۱۳	۳۲۹۲۴۳	۰	۲۳۱۲۳
شهرستان شاهرود	۴۶۹۳۲۲	۲۲۵۶۴۶	۳۶۶۴۳۲	۰	۴۴۱۱۳
بسطام	۴۱۹۴۶	۱۹۱۳۳	۰	۰	۰
شاهرود	۴۲۷۳۷۶	۲۰۶۵۱۳	۳۶۶۴۳۲	۰	۴۴۱۱۳
شهرستان گرمسار	۲۰۵۹۵۰	۶۵۲۴۷	۳۳۰۲۵۰	۰	۲۳۵۰۰
گرمسار	۲۰۵۹۵۰	۶۵۲۴۷	۳۳۰۲۵۰	۰	۲۳۵۰۰
شهرستان مهدی شهر	۱۴۶۴۸	۹۸۱	۵۷۲۰	۰	۰
شهمیرزاد	۱۴۶۴۸	۹۸۱	۵۷۲۰	۰	۰
سایر کشتارگاه‌ها	۹۳۷۷۵۸	۲۳۱۳۸۱	۵۶۳۴۸۰	۰	۱۱۰۹۶۰
سایر کشتارگاه‌ها	۹۳۷۷۵۸	۲۳۱۳۸۱	۵۶۳۴۸۰	۰	۱۱۰۹۶۰

۷۰- وزن لاشه انواع دام کشتار شده در هریک از کشتارگاه‌های استان سیستان و بلوچستان: ۱۳۹۶ (کیلوگرم)

شرح	گوسفند و بره	بز و بزغاله	گاو و گوساله	گاو میش و بچه گاو میش	شتر و بچه شتر
کل استان.....	۱۱۱۱۱۱	۵۹۴۳۰	۱۵۴۲۶۱۷۹	۰	۱۸۲۲۶۳۱
شهرستان ایرانشهر.....	۴۲۸۲	۷۱۶۶	۱۹۲۰۶۰	۰	۲۹۱۰۵
ایرانشهر.....	۴۲۸۲	۷۱۶۶	۱۹۲۰۶۰	۰	۲۹۱۰۵
شهرستان چاه بهار.....	۱۰۹۶	۲۲۵۵	۹۳۰۰۴	۰	۰
چاه بهار.....	۱۰۹۶	۲۲۵۵	۹۳۰۰۴	۰	۰
شهرستان خاش.....	۴۵	۰	۳۲۲۵	۰	۲۵۰۰
خاش.....	۴۵	۰	۳۲۲۵	۰	۲۵۰۰
شهرستان سراوان.....	۱۶۱۵۷	۳۳۹۸۰	۲۶۶۳۶۹	۰	۱۳۲۶۷
سراوان.....	۱۶۱۵۷	۳۳۹۸۰	۲۶۶۳۶۹	۰	۱۳۲۶۷
شهرستان نیک‌شهر.....	۸۵۸	۱۰۵۴۳	۳۵۷۸۵	۰	۷۵۰
نیک‌شهر.....	۸۵۸	۱۰۵۴۳	۳۵۷۸۵	۰	۷۵۰
شهرستان زهک.....	۲۷۰۶	۱۰۸۸	۹۰۵۹۶	۰	۲۰۰
زهک.....	۲۷۰۶	۱۰۸۸	۹۰۵۹۶	۰	۲۰۰
سایر کشتارگاه‌ها.....	۶۳۶۷۴	۴۳۹۸	۱۴۷۴۵۱۴۰	۰	۱۷۷۶۸۰۹
سایر کشتارگاه‌ها.....	۶۳۶۷۴	۴۳۹۸	۱۴۷۴۵۱۴۰	۰	۱۷۷۶۸۰۹

مرکز آمار ایران

۷۱- وزن لاشه انواع دام کشتار شده در هریک از کشتارگاه‌های استان فارس: ۱۳۹۶ (کیلوگرم)

شرح	گوسفند و بره	بز و بزغاله	گاو و گوساله	گاو میش و بچه گاو میش	شتر و بچه شتر
کل استان	۵۴۷۳۳۰۸	۶۲۲۷۶۹۴	۱۱۰۰۲۵۷۷	۱۵۲۵۵	۳۱۸۲۴۲
شهرستان آباده	۹۸۶۹۴	۲۵۹۰۴۴	۳۰۶۳۳۰	۱۰۸۰	۵۴۹۷۰
آباده	۷۱۴۱۲	۱۶۲۶۸۶	۲۶۳۶۷۰	۰	۴۰۵۳۰
صغاد	۲۷۲۸۲	۹۶۳۵۸	۴۲۶۶۰	۱۰۸۰	۱۴۴۴۰
شهرستان استهبان	۱۰۰۵۴۳	۱۱۹۸۸۰	۲۹۹۹۲	۱۰۰	۷۹۰
استهبان	۱۰۰۵۴۳	۱۱۹۸۸۰	۲۹۹۹۲	۱۰۰	۷۹۰
شهرستان اقلید	۲۰۴۴۸۸	۵۲۱۲۵	۱۹۸۸۷۰	۰	۱۳۰۲۰
اقلید	۲۰۴۴۸۸	۵۲۱۲۵	۱۹۸۸۷۰	۰	۱۳۰۲۰
شهرستان جهرم	۱۶۶۴۳۰	۳۶۶۴۳۱	۴۲۹۱۰۰	۱۷۵	۳۴۴۴۰
جهرم	۱۶۶۴۳۰	۳۶۶۴۳۱	۴۲۹۱۰۰	۱۷۵	۳۴۴۴۰
شهرستان داراب	۱۸۴۱۲	۶۱۸۸۲	۱۸۵۴۴۸	۰	۲۰۷۰
داراب	۱۸۴۱۲	۶۱۸۸۲	۱۸۵۴۴۸	۰	۲۰۷۰
شهرستان سپیدان	۱۲۲۶۴۵	۵۶۹۶۰	۶۰۱۰۰	۰	۰
اردکان	۱۲۲۶۴۵	۵۶۹۶۰	۶۰۱۰۰	۰	۰
شهرستان شیراز	۲۰۹۸۳۲	۱۲۹۵۰۶	۴۹۰۶۰۰	۰	۲۵۰۰
زرقان	۲۰۹۸۳۲	۱۲۹۵۰۶	۴۹۰۶۰۰	۰	۲۵۰۰
شهرستان فسا	۱۵۰۰۲۱	۳۶۶۴۶۲	۶۶۲۶۹۵	۰	۱۸۰۱۵
فسا	۱۵۰۰۲۱	۳۶۶۴۶۲	۶۶۲۶۹۵	۰	۱۸۰۱۵
شهرستان فیروزآباد	۶۳۰۲۰	۱۹۰۳۸۰	۲۵۶۰۰	۰	۱۶۵۰۰
فیروزآباد	۵۶۹۲۰	۱۷۴۷۹۵	۲۰۸۰۰	۰	۱۱۲۵۰
میمند	۶۱۰۰	۱۵۵۸۵	۴۸۰۰	۰	۵۲۵۰
شهرستان کازرون	۲۴۹۶۹۴	۳۰۵۶۸۱	۹۰۲۲۵۰	۱۵۰۰	۱۱۸۸۰
کازرون	۲۲۸۵۵۸	۲۵۸۶۲۰	۸۴۰۷۵۰	۱۲۵۰	۱۱۸۸۰
قائمیه	۲۱۱۳۶	۴۷۰۶۱	۶۱۵۰۰	۲۵۰	۰
شهرستان لارستان	۱۱۰۷۰	۳۳۲۷۶۰	۲۸۳۴۰۰	۲۵۰	۴۶۶۵۰
اوز	۷۱۸۵	۹۷۷۴۰	۵۹۸۰۰	۲۵۰	۱۲۳۰۰
لار	۳۸۸۵	۲۳۵۰۲۰	۲۲۳۶۰۰	۰	۳۴۳۵۰
شهرستان مرودشت	۵۵۵۲۴۶	۴۶۴۷۵۵	۱۷۶۴۵۱۹	۰	۱۴۹۶۲
مرودشت	۵۵۵۲۴۶	۴۶۴۷۵۵	۱۷۶۴۵۱۹	۰	۱۴۹۶۲
شهرستان ممسنی	۱۷۴۶۳۳	۳۹۰۰۲۴	۱۰۱۲۰۰	۷۵۰	۷۵۰
نورآباد	۱۷۴۶۳۳	۳۹۰۰۲۴	۱۰۱۲۰۰	۷۵۰	۷۵۰

۷۱- وزن لاشه انواع دام کشتار شده در هریک از کشتارگاه‌های استان فارس: ۱۳۹۶ (دنباله) (کیلوگرم)

شرح	گوسفند و بره	بز و بزغاله	گاو و گوساله	گاو میش و بچه گاو میش	شتر و بچه شتر
شهرستان نیریز	۳۹۵۳۶	۱۷۵۳۴۴	۸۶۴۰۰	۰	۴۲۶۶۰
نیریز	۳۳۱۳۸	۱۷۰۵۷۳	۸۵۴۰۰	۰	۴۲۳۰۰
آباده طشک	۶۳۹۸	۴۷۷۱	۱۰۰۰	۰	۳۶۰
شهرستان بوانات	۷۰۷۵۲	۵۰۳۶۰	۱۱۶۰۰	۰	۳۰۰۰
بوانات	۷۰۷۵۲	۵۰۳۶۰	۱۱۶۰۰	۰	۳۰۰۰
شهرستان ارسنجان	۵۷۳۲۰	۵۲۴۸۷	۵۷۸۰۰	۰	۱۳۹۹
ارسنجان	۵۷۳۲۰	۵۲۴۸۷	۵۷۸۰۰	۰	۱۳۹۹
شهرستان خرم بید	۱۵۱۵۴۰	۵۰۳۳۶	۱۸۸۵۰	۰	۸۰۰۰
صفا شهر	۱۲۹۱۴۰	۲۸۰۶۴	۱۶۲۵۰	۰	۶۶۰۰
قادرآباد	۲۲۴۰۰	۲۲۲۷۲	۲۶۰۰	۰	۱۴۰۰
شهرستان زرین دشت	۲۰۸۷	۴۲۶۲۳	۹۰۰	۲۵۰	۱۱۳۰
حاجی آباد	۲۰۸۷	۴۲۶۲۳	۹۰۰	۲۵۰	۱۱۳۰
شهرستان قیروکارزین	۵۵۸۰	۲۲۲۰۰	۱۹۳۵۰	۰	۱۵۰
قیروکارزین	۵۵۸۰	۲۲۲۰۰	۱۹۳۵۰	۰	۱۵۰
شهرستان فراشبند	۳۸۴۵۹	۱۲۲۳۵۹	۳۶۰۰	۰	۵۹۸۰
فراشبند	۳۸۴۵۹	۱۲۲۳۵۹	۳۶۰۰	۰	۵۹۸۰
شهرستان پاسارگاد	۵۲۳۷۲	۵۲۸۲۲	۱۳۴۰۰	۰	۰
سعادت شهر	۵۲۳۷۲	۵۲۸۲۲	۱۳۴۰۰	۰	۰
شهرستان خنج	۳۶۰۴	۷۵۱۶۶	۳۳۴۲۵	۰	۰
خنج	۳۶۰۴	۷۵۱۶۶	۳۳۴۲۵	۰	۰
شهرستان سروستان	۵۴۳۸۰	۴۵۰۷۶	۱۳۳۰۰	۳۵۰۰	۳۲۰۰
سروستان	۵۴۳۸۰	۴۵۰۷۶	۱۳۳۰۰	۳۵۰۰	۳۲۰۰
شهرستان گراش	۳۰۰۸۴	۱۷۷۲۴۲	۳۳۱۰۰۶	۰	۱۰۵۱۰
گراش	۳۰۰۸۴	۱۷۷۲۴۲	۳۳۱۰۰۶	۰	۱۰۵۱۰
شهرستان کوار	۴۱۱۳۸	۴۷۲۴۶	۱۵۷۷۴۷	۰	۶۰۲۶
کوار	۴۱۱۳۸	۴۷۲۴۶	۱۵۷۷۴۷	۰	۶۰۲۶
شهرستان خرامه	۶۳۱۱۸	۱۲۳۰۱۸	۱۹۷۲۰	۷۶۵۰	۰
خرامه	۶۳۱۱۸	۱۲۳۰۱۸	۱۹۷۲۰	۷۶۵۰	۰
سایر کشتارگاه‌ها	۲۷۳۸۶۱۰	۲۰۹۵۵۲۵	۴۷۹۵۳۷۵	۰	۱۹۶۴۰
سایر کشتارگاه‌ها	۲۷۳۸۶۱۰	۲۰۹۵۵۲۵	۴۷۹۵۳۷۵	۰	۱۹۶۴۰

۷۲- وزن لاشه انواع دام کشتار شده در هریک از کشتارگاه‌های استان قزوین: ۱۳۹۶ (کیلوگرم)

شرح	گوسفند و بره	بز و بزغاله	گاو و گوساله	گاو میش و بچه گاو میش	شتر و بچه شتر
کل استان	۱۵۰۵۳۹۷	۱۵۱۱۰۰	۶۹۶۶۰۹۹	۰	۱۱۲۹
شهرستان آبیک	۴۸۴۰۱۴	۵۰۴۰۵	۲۰۳۳۶۸۰	۰	۰
زیاران	۴۸۴۰۱۴	۵۰۴۰۵	۲۰۳۳۶۸۰	۰	۰
سایر کشتارگاه‌ها	۱۰۲۱۳۸۳	۱۰۰۶۹۵	۴۹۳۲۴۱۹	۰	۱۱۲۹
سایر کشتارگاه‌ها	۱۰۲۱۳۸۳	۱۰۰۶۹۵	۴۹۳۲۴۱۹	۰	۱۱۲۹

۷۳- وزن لاشه انواع دام کشتار شده در هریک از کشتارگاه‌های استان قم: ۱۳۹۶ (کیلوگرم)

شرح	گوسفند و بره	بز و بزغاله	گاو و گوساله	گاو میش و بچه گاو میش	شتر و بچه شتر
کل استان	۸۰۱۱۶۰۲	۱۴۹۲۸۲۴	۱۷۹۲۶۰۰	۰	۵۴۵۴۰
شهرستان قم	۸۰۱۱۶۰۲	۱۴۹۲۸۲۴	۱۷۹۲۶۰۰	۰	۵۴۵۴۰
قم	۶۰۶۹۹۹۶	۶۲۲۰۶۲	۱۴۹۰۶۰۰	۰	۵۴۵۴۰
جعفریه	۱۹۴۱۶۰۶	۸۷۰۷۶۲	۳۰۲۰۰۰	۰	۰

مرکز آمار ایران

۷۴- وزن لاشه انواع دام کشتار شده در هریک از کشتارگاه‌های استان کردستان: ۱۳۹۶ (کیلوگرم)

شرح	گوسفند و بره	بز و بزغاله	گاو و گوساله	گاو میش و بچه گاو میش	شتر و بچه شتر
کل استان.....	۹۶۱۵۹۴	۱۱۹۲۴۴	۵۱۰۷۱۴۷	.	.
شهرستان بانه	۱۵۴۸۰	۵۸۸۰	۷۶۱۸۵۰	.	.
بانه	۱۵۴۸۰	۵۸۸۰	۷۶۱۸۵۰	.	.
شهرستان بیجار	۱۷۴۰۰۰	۲۲۲۸۰	۱۳۶۶۵۰	.	.
بیجار	۱۷۴۰۰۰	۲۲۲۸۰	۱۳۶۶۵۰	.	.
شهرستان سقز	۵۱۲۹۰	۱۱۱۲۱	۱۰۳۵۱۵۰	.	.
سقز	۵۱۲۹۰	۱۱۱۲۱	۱۰۳۵۱۵۰	.	.
شهرستان مریوان	۱۶۲۵۰۰	۳۰۷۲۳	۴۳۴۵۹۰	.	.
مریوان	۱۶۲۵۰۰	۳۰۷۲۳	۴۳۴۵۹۰	.	.
شهرستان دیواندره	۱۲۴۳۵	۱۱۲۵	۱۴۱۱۶۶	.	.
دیواندره	۱۲۴۳۵	۱۱۲۵	۱۴۱۱۶۶	.	.
شهرستان سرو آباد	۵۲۸۴	۱۷۹	۵۲۸۱۰	.	.
سرو آباد	۵۲۸۴	۱۷۹	۵۲۸۱۰	.	.
سایر کشتارگاه‌ها	۵۴۷۶۰۵	۱۱۷۹۳۶	۳۲۴۵۶۳۱	.	.
سایر کشتارگاه‌ها	۵۴۷۶۰۵	۱۱۷۹۳۶	۳۲۴۵۶۳۱	.	.

مرکز آمار ایران

۷۵- وزن لاشه انواع دام کشتار شده در هریک از کشتارگاه‌های استان کرمان: ۱۳۹۶ (کیلوگرم)

شرح	گوسفند و بره	بز و بزغاله	گاو و گوساله	گاو میش و بچه گاو میش	شتر و بچه شتر
کل استان	۲۴۵۰۸۶۰	۱۴۱۱۹۲۳	۵۳۲۸۲۵۹	۰	۱۰۴۰۸۵۹
شهرستان بافت	۶۴۱۱۶	۵۲۲۵۰	۵۶۰۴۰	۰	۱۱۱۶۰
بافت	۶۴۱۱۶	۵۲۲۵۰	۵۶۰۴۰	۰	۱۱۱۶۰
شهرستان بزم	۵۳۸۰۵	۵۹۳۴۰	۵۴۱۴۵۰	۰	۴۴۶۴۰
بزم	۵۳۸۰۵	۵۹۳۴۰	۵۴۱۴۵۰	۰	۴۴۶۴۰
شهرستان جیرفت	۱۳۱۸۴	۵۴۹۴۴	۴۸۹۵۵۹	۰	۲۹۷۵۰
جیرفت	۱۳۱۸۴	۵۴۹۴۴	۴۸۹۵۵۹	۰	۲۹۷۵۰
شهرستان رفسنجان	۴۴۲۲۹۱	۶۲۵۳۹	۵۱۸۳۵۵	۰	۱۲۶۲۲۵
رفسنجان	۴۲۶۵۹۲	۶۲۵۳۹	۴۹۹۷۲۵	۰	۱۲۶۲۲۵
مس سرچشمه	۱۵۶۹۹	۰	۱۸۶۳۰	۰	۰
شهرستان زرنند	۸۴۷۴۴	۳۶۲۵۲	۲۱۸۰۴۰	۰	۳۹۷۲۰
زرنند	۸۴۷۴۴	۳۶۲۵۲	۲۱۸۰۴۰	۰	۳۹۷۲۰
شهرستان سیرجان	۴۴۲۲۷۶	۹۹۶۳۶	۷۳۷۱۸۰	۰	۱۲۰۳۵۰
سیرجان	۴۰۶۷۲۵	۸۷۵۱۶	۷۳۰۲۰۰	۰	۱۰۸۹۰۰
زیدآباد	۱۶۳۹۵	۳۹۳۰	۶۰۰۰	۰	۱۱۳۰۰
پاریز	۱۹۱۵۶	۸۱۹۰	۹۸۰	۰	۱۵۰
شهرستان شهربابک	۲۴۹۶۷۹	۹۱۱۱۷	۱۷۰۶۲۴	۰	۱۳۰۵۲۴
شهر بابک	۲۴۹۶۷۹	۹۱۱۱۷	۱۷۰۶۲۴	۰	۱۳۰۵۲۴
شهرستان کرمان	۷۹۸۸۵۳	۸۱۲۶۳۱	۱۹۱۳۳۲۵	۰	۴۳۶۴۸۰
راین	۱۲۰۳۸	۱۴۹۷۵	۳۰۴۱۰	۰	۱۲۳۷۵
شهداد	۲۲۴۰	۴۴۵۷	۲۴۰۰	۰	۰
گلباف	۲۷۰۶	۴۱۷۲	۱۳۲۹۵	۰	۰
جوپار	۹۵۱۰	۷۲۰۱	۶۷۲۰	۰	۱۳۰
ماهان	۵۱۳۳۱	۱۱۵۳۸	۱۱۵۳۰۰	۰	۲۴۴۰
کرمان	۷۲۱۰۲۸	۷۷۰۲۸۸	۱۷۴۵۲۰۰	۰	۴۲۱۵۴۵
شهرستان کهنوج	۳۶۱۲	۱۹۱۰۴	۱۵۶۳۸۰	۰	۱۰۶۸۰
کهنوج	۳۶۱۲	۱۹۱۰۴	۱۵۶۳۸۰	۰	۱۰۶۸۰
شهرستان بردسیر	۱۵۵۸۴۰	۴۵۷۸۰	۲۳۴۳۶۰	۰	۸۱۴۵
بردسیر	۱۵۵۸۴۰	۴۵۷۸۰	۲۳۴۳۶۰	۰	۸۱۴۵
شهرستان راور	۵۳۲۴۵	۱۵۸۰۲	۱۶۰۸۷۰	۰	۳۹۹۸۵
راور	۵۳۲۴۵	۱۵۸۰۲	۱۶۰۸۷۰	۰	۳۹۹۸۵
شهرستان عنبرآباد	۶۳۶	۴۶۹۲	۳۹۴۲۶	۰	۳۶۰
عنبرآباد	۶۳۶	۴۶۹۲	۳۹۴۲۶	۰	۳۶۰
شهرستان کوهبنان	۱۵۰۱۹	۷۵۳۶	۳۰۲۱۰	۰	۹۲۴۰
کوهبنان	۱۵۰۱۹	۷۵۳۶	۳۰۲۱۰	۰	۹۲۴۰
شهرستان رابر	۲۴۵۱۵	۴۴۳۳۲	۴۶۷۱۰	۰	۰
رابر	۲۴۵۱۵	۴۴۳۳۲	۴۶۷۱۰	۰	۰
شهرستان انار	۴۹۰۴۵	۵۹۶۸	۶۵۷۳۰	۰	۳۳۶۰۰
انار	۴۹۰۴۵	۵۹۶۸	۶۵۷۳۰	۰	۳۳۶۰۰

۷۶- وزن لاشه انواع دام کشتار شده در هریک از کشتارگاه‌های استان کرمانشاه: ۱۳۹۶ (کیلوگرم)

شرح	گوسفند و بره	بز و بزغاله	گاو و گوساله	گاو میش و بچه گاو میش	شتر و بچه شتر
کل استان	۲۳۴۶۱۴۰	۲۵۶۱۰۹	۴۶۱۹۶۶۵	.	.
شهرستان اسلام‌آباد غرب	۹۵۴۳۰	۲۲۲۶۰	۱۱۶۴۵۵	.	.
شهرستان اسلام‌آباد غرب	۹۵۴۳۰	۲۲۲۶۰	۱۱۶۴۵۵	.	.
شهرستان پاوه	۲۸۷۳۱۶	۲۸۷۰۰	۲۴۹۶۰۰	.	.
شهرستان پاوه	۲۴۹۲۲۸	۲۱۹۲۰	۲۲۰۳۲۰	.	.
شهرستان نودشه	۲۷۱۱۷	۵۲۸۰	۲۷۶۰۰	.	.
شهرستان نوسود	۱۰۹۷۱	۱۵۰۰	۱۶۸۰	.	.
شهرستان سرپل ذهاب	۵۹۲۸۰	۱۰۶۰۵	۱۰۹۴۵۰	.	.
شهرستان سرپل ذهاب	۵۹۲۸۰	۱۰۶۰۵	۱۰۹۴۵۰	.	.
شهرستان سنقر	۱۱۰۵۷۵	۱۱۷۳۰	۴۵۵۹۴۰	.	.
شهرستان سنقر	۱۱۰۵۷۵	۱۱۷۳۰	۴۵۵۹۴۰	.	.
شهرستان کنگاور	۱۷۸۱۵	.	۱۳۵۴۰۰	.	.
شهرستان کنگاور	۱۷۸۱۵	.	۱۳۵۴۰۰	.	.
شهرستان گیلانغرب	۱۱۸۷۲۸	۳۷۸۰۸	۸۰۴۶۰	.	.
شهرستان گیلانغرب	۸۸۰۷۴	۳۱۲۸۰	۶۳۳۰۰	.	.
شهرستان سرمست	۳۰۶۵۴	۶۵۲۸	۱۷۱۶۰	.	.
شهرستان جوانرود	۱۲۳۵۸۸	۳۲۹۶۳	۲۱۳۵۰۰	.	.
شهرستان جوانرود	۱۲۳۵۸۸	۳۲۹۶۳	۲۱۳۵۰۰	.	.
شهرستان هرسین	۱۵۰۲۳۱۲	۸۹۱۱۸	۳۱۸۵۵۲۰	.	.
شهرستان بیستون	۱۵۰۲۳۱۲	۸۹۱۱۸	۳۱۸۵۵۲۰	.	.
شهرستان ثلاث و باباجانی	۱۸۲۱۶	۲۰۶۲۱	۳۰۸۰	.	.
شهرستان تازه‌آباد	۱۸۲۱۶	۲۰۶۲۱	۳۰۸۰	.	.
شهرستان دالاهو	۱۲۸۸۰	۲۳۰۴	۷۰۲۶۰	.	.
شهرستان کرد	۱۲۸۸۰	۲۳۰۴	۷۰۲۶۰	.	.

۷۷- وزن لاشه انواع دام کشتار شده در هریک از کشتارگاه‌های استان کهگیلویه و بویراحمد: ۱۳۹۶ (کیلوگرم)

شرح	گوسفند و بره	بز و بزغاله	گاو و گوساله	گاو میش و بچه گاو میش	شتر و بچه شتر
کل استان.....	۱۰۷۶۴۶۸	۱۰۹۶۰۷۳	۵۴۳۸۲۵	۰	۱۷۹۰
شهرستان بویراحمد.....	۶۰۳۲۱۳	۴۳۴۲۶۷	۲۳۴۹۳۵	۰	۱۷۲۰
یاسوج.....	۶۰۳۲۱۳	۴۳۴۲۶۷	۲۳۴۹۳۵	۰	۱۷۲۰
شهرستان کهگیلویه.....	۷۳۵۵۴	۱۸۳۶۳۸	۱۶۴۸۰	۰	۰
دهدشت.....	۷۳۵۵۴	۱۸۳۶۳۸	۱۶۴۸۰	۰	۰
شهرستان گچساران.....	۳۱۶۴۱۰	۳۰۰۵۲۸	۲۵۰۵۰۰	۰	۰
دوگنبدان.....	۳۱۶۴۱۰	۳۰۰۵۲۸	۲۵۰۵۰۰	۰	۰
شهرستان دنا.....	۲۹۸۱۸	۱۱۷۵۳	۱۲۷۵۰	۰	۷۰
سی سخت.....	۲۹۸۱۸	۱۱۷۵۳	۱۲۷۵۰	۰	۷۰
شهرستان بهمئی.....	۱۹۹۸۰	۴۵۷۸۰	۲۰۵۰۰	۰	۰
لیکک.....	۱۹۹۸۰	۴۵۷۸۰	۲۰۵۰۰	۰	۰
شهرستان چرام.....	۱۰۳۳۵	۴۹۴۰۰	۳۲۸۰	۰	۰
چرام.....	۱۰۳۳۵	۴۹۴۰۰	۳۲۸۰	۰	۰
شهرستان باشت.....	۱۶۰۴۸	۴۶۴۲۳	۳۱۵۰	۰	۰
باشت.....	۱۶۰۴۸	۴۶۴۲۳	۳۱۵۰	۰	۰
شهرستان لنده.....	۷۱۱۰	۲۴۲۸۴	۲۲۳۰	۰	۰
لنده.....	۷۱۱۰	۲۴۲۸۴	۲۲۳۰	۰	۰

۷۸- وزن لاشه انواع دام کشتار شده در هریک از کشتارگاه‌های استان گلستان: ۱۳۹۶ (کیلوگرم)

شرح	گوسفند و بره	بز و بزغاله	گاو و گوساله	گاو میش و بچه گاو میش	شتر و بچه شتر
کل استان.....	۳۳۷۷۲۵۱	۲۷۱۱۶۸	۲۵۵۳۴۶۰	۱۱۵۰	۵۳۰۹۰
شهرستان گنبدکاووس	۲۱۳۹۴۱۱	۱۹۷۰۸۵	۱۲۷۷۷۶۰	۰	۳۵۸۷۵
گنبدکاووس	۱۲۰۶۴۰	۲۶۶۴	۱۱۴۴۵۰	۰	۶۰۰
اینچه برون	۱۲۰۶۴۰	۲۶۶۴	۱۱۴۴۵۰	۰	۶۰۰
شهرستان کلاله	۳۰۹۹۵۲۹	۲۱۹۳۴۲	۲۱۹۷۱۴۰	۱۱۵۰	۵۱۲۹۰
کلاله	۹۶۰۱۱۸	۲۲۲۵۷	۹۱۹۳۸۰	۱۱۵۰	۱۵۴۱۵
شهرستان آزادشهر	۶۳۰۷۲	۲۸۸۵۴	۹۹۵۲۰	۰	۰
آزادشهر	۶۳۰۷۲	۲۸۸۵۴	۹۹۵۲۰	۰	۰
شهرستان رامیان	۸۴۵۱۰	۶۷۹۰	۸۸۵۵۰	۰	۷۵۰
خان ببین	۴۳۵۹۰	۲۰۸۸	۳۶۷۵۰	۰	۷۵۰
رامیان	۴۰۹۲۰	۴۷۰۲	۵۱۸۰۰	۰	۰
شهرستان مراوه تپه	۹۵۰۰	۱۳۵۱۸	۵۳۸۰۰	۰	۴۵۰
مراوه	۹۵۰۰	۱۳۵۱۸	۵۳۸۰۰	۰	۴۵۰

مرکز آمار ایران

۷۹- وزن لاشه انواع دام کشتار شده در هریک از کشتارگاه‌های استان گیلان: ۱۳۹۶ (کیلوگرم)

شرح	گوسفند و بره	بز و بزغاله	گاو و گوساله	گاومیش و بچه گاومیش	شتر و بچه شتر
کل استان	۱۶۳۷۹۶۱	۱۲۵۴۴۲۳	۱۲۰۷۵۷۱۹	۱۸۱۶۷۸	۰
سایر کشتارگاه‌ها	۱۶۳۷۹۶۱	۱۲۵۴۴۲۳	۱۲۰۷۵۷۱۹	۱۸۱۶۷۸	۰
سایر کشتارگاه‌ها	۱۶۳۷۹۶۱	۱۲۵۴۴۲۳	۱۲۰۷۵۷۱۹	۱۸۱۶۷۸	۰

۸۰- وزن لاشه انواع دام کشتار شده در هریک از کشتارگاه‌های استان لرستان: ۱۳۹۶ (کیلوگرم)

شرح	گوسفند و بره	بز و بزغاله	گاو و گوساله	گاومیش و بچه گاومیش	شتر و بچه شتر
کل استان	۳۵۰۲۹۵۸	۵۰۴۴۱	۷۷۹۵۵۳۳	۰	۰
شهرستان الیگودرز	۱۷۸۲۸۰	۵۰۴۴۶	۱۷۶۱۰۰	۰	۰
الیگودرز	۱۷۸۲۸۰	۵۰۴۴۶	۱۷۶۱۰۰	۰	۰
شهرستان بروجرد	۹۶۳۰۹۲	۹۵۱۴۸	۱۸۳۷۲۴۴	۰	۰
اشترینان	۵۰۲۴	۰	۷۸۲۸۰	۰	۰
بروجرد	۹۵۸۰۶۸	۹۵۱۴۸	۱۷۵۸۹۶۴	۰	۰
شهرستان خرم‌آباد	۱۵۴۳۳۰۰	۱۵۲۳۴۰	۳۱۴۱۱۷۹	۰	۰
خرم‌آباد	۱۵۴۳۳۰۰	۱۵۲۳۴۰	۳۱۴۱۱۷۹	۰	۰
شهرستان دلفان	۶۹۷۰۰	۳۷۱۲	۳۴۷۲۷۵	۰	۰
نورآباد	۶۹۷۰۰	۳۷۱۲	۳۴۷۲۷۵	۰	۰
شهرستان دورود	۳۰۶۱۸۹	۱۱۰۹۵۴	۵۰۶۵۰۰	۰	۰
دورود	۳۰۶۱۸۹	۱۱۰۹۵۴	۵۰۶۵۰۰	۰	۰
شهرستان کوهدشت	۱۰۶۶۲۱	۲۸۱۹۶	۶۰۵۵۱۰	۰	۰
کوهدشت	۱۰۶۶۲۱	۲۸۱۹۶	۶۰۵۵۱۰	۰	۰
شهرستان ازنا	۱۸۶۲۲۰	۱۶۵۱۵	۲۱۶۰۰۰	۰	۰
ازنا	۱۸۶۲۲۰	۱۶۵۱۵	۲۱۶۰۰۰	۰	۰
شهرستان پلدختر	۵۴۳۵۴	۳۱۷۴۶	۴۱۴۹۵۵	۰	۰
پلدختر	۵۴۳۵۴	۳۱۷۴۶	۴۱۴۹۵۵	۰	۰
شهرستان سلسله	۹۵۲۰۲	۱۵۴۲۴	۵۵۰۷۷۰	۰	۰
الشتر	۹۵۲۰۲	۱۵۴۲۴	۵۵۰۷۷۰	۰	۰

۸۱- وزن لاشه انواع دام کشتار شده در هریک از کشتارگاه‌های استان مازندران: ۱۳۹۶ (کیلوگرم)

شرح	گوسفند و بره	بز و بزغاله	گاو و گوساله	گاو میش و بچه گاو میش	شتر و بچه شتر
کل استان.....	۵۰۹۷۶۹۶	۱۴۴۵۴۳۰	۱۱۰۲۴۵۷۹	.	.
شهرستان آمل.....	۱۴۷۰۶۳۸	۲۶۴۱۷۴	۱۳۳۸۴۹۰	.	.
آمل.....	۱۴۷۰۶۳۸	۲۶۴۱۷۴	۱۳۳۸۴۹۰	.	.
شهرستان تنکابن.....	۳۹۸۹۶۴	۲۱۶۰۴۴	۱۳۶۶۸۰۵	.	.
نشتارود.....	۳۹۸۹۶۴	۲۱۶۰۴۴	۱۳۶۶۸۰۵	.	.
شهرستان رامسر.....	۱۸۲۶۴۰	۶۵۰۲۸	۳۱۵۷۰۱	.	.
رامسر.....	۱۳۹۹۶۹	۴۹۹۴۳	۱۷۹۳۱۴	.	.
کتالم و سادات شهر.....	۴۲۶۷۱	۱۵۰۸۵	۱۳۶۳۸۷	.	.
شهرستان نور.....	۳۵۸۲۹۱	۳۳۶۹۵	۱۳۱۸۱۴۰	.	.
نور.....	۳۵۸۲۹۱	۳۳۶۹۵	۱۳۱۸۱۴۰	.	.
شهرستان نوشهر.....	۲۷۵۹۰۱	۵۹۹۷۱	۴۷۸۵۶۹	.	.
نوشهر.....	۲۷۵۹۰۱	۵۹۹۷۱	۴۷۸۵۶۹	.	.
شهرستان چالوس.....	۱۸۵۴۳۵	۸۶۷۴۳	۶۳۹۰۷۸	.	.
چالوس.....	۱۵۷۱۴۱	۸۰۲۸۱	۵۷۰۵۸۴	.	.
مرزن‌آباد.....	۲۸۲۹۴	۶۴۶۲	۶۸۴۹۴	.	.
شهرستان کلاردشت.....	۷۱۳۲۴	۱۶۷۷۹	۱۱۰۷۶۱	.	.
کلاردشت.....	۷۱۳۲۴	۱۶۷۷۹	۱۱۰۷۶۱	.	.
سایر کشتارگاه‌ها.....	۲۱۵۴۵۰۳	۷۰۲۹۹۶	۵۴۵۷۰۳۵	.	.
سایر کشتارگاه‌ها.....	۲۱۵۴۵۰۳	۷۰۲۹۹۶	۵۴۵۷۰۳۵	.	.

۸۲- وزن لاشه انواع دام کشتار شده در هریک از کشتارگاه‌های استان مرکزی: ۱۳۹۶ (کیلوگرم)

شرح	گوسفند و بره	بز و بزغاله	گاو و گوساله	گاو میش و بچه گاو میش	شتر و بچه شتر
کل استان	۲۶۸۰۱۳۹	۱۵۹۰۰۵۳	۶۰۰۴۹۹۷	.	.
شهرستان اراک	۱۲۱۱۱۳۰	۱۳۵۱۰۷۱	۲۸۸۲۸۹۶	.	.
اراک	۱۲۱۱۱۳۰	۱۳۵۱۰۷۱	۲۸۸۲۸۹۶	.	.
شهرستان آشتیان	۲۸۴۱۲	۱۰۹۲	۸۷۰۴۵	.	.
آشتیان	۲۸۴۱۲	۱۰۹۲	۸۷۰۴۵	.	.
شهرستان تفرش	۹۰۴۴۲	۱۴۲۲۹	۹۵۹۰۸	.	.
تفرش	۹۰۴۴۲	۱۴۲۲۹	۹۵۹۰۸	.	.
شهرستان خمین	۳۲۸۰۸۸	۴۲۲۷۲	۶۴۹۱۵۳	.	.
خمین	۳۲۸۰۸۸	۴۲۲۷۲	۶۴۹۱۵۳	.	.
شهرستان دلپجان	۱۴۱۵۸۴	۵۰۴۴۳	۳۷۷۲۵۰	.	.
دلپجان	۱۲۶۰۱۶	۴۵۸۲۳	۳۵۴۷۵۰	.	.
نراق	۱۵۵۶۸	۴۶۲۰	۲۲۵۰۰	.	.
شهرستان ساوه	۲۷۷۰۸۸	۵۳۶۴۱	۷۵۸۷۴۶	.	.
ساوه	۲۷۷۰۸۸	۵۳۶۴۱	۷۵۸۷۴۶	.	.
شهرستان شازند	۲۳۳۸۷۳	۱۵۵۳۰	۶۵۵۳۲۶	.	.
آستانه	۳۸۰۳۸	۴۹۰۷	۹۵۹۶۰	.	.
شازند	۱۹۵۸۳۵	۱۰۶۲۳	۵۵۹۳۶۶	.	.
شهرستان محلات	۲۴۱۷۵۲	۵۲۱۷۲	۱۲۲۸۵۰	.	.
محلات	۲۴۱۷۵۲	۵۲۱۷۲	۱۲۲۸۵۰	.	.
شهرستان زرنديه	۶۶۵۵۳	۳۲۸۰	۲۲۲۵۰۰	.	.
زاویه	۶۶۵۵۳	۳۲۸۰	۲۲۲۵۰۰	.	.
شهرستان کمیجان	۲۷۴۵۱	۵۴۳۴	۱۱۳۶۲۳	.	.
کمیجان	۲۷۴۵۱	۵۴۳۴	۱۱۳۶۲۳	.	.
شهرستان خنداب	۱۷۸۵۰	.	۱۲۰۰۰	.	.
خنداب	۱۷۸۵۰	.	۱۲۰۰۰	.	.
شهرستان فراهان	۱۵۹۱۶	۸۸۹	۲۷۷۰۰	.	.
فرمیهین	۱۵۹۱۶	۸۸۹	۲۷۷۰۰	.	.

۸۳- وزن لاشه انواع دام کشتار شده در هریک از کشتارگاه‌های استان هرمزگان: ۱۳۹۶ (کیلوگرم)

شرح	گوسفند و بره	بز و بزغاله	گاو و گوساله	گاومیش و بچه گاومیش	شتر و بچه شتر
کل استان	۲۹۷۴۰۶	۳۸۹۱۴۹	۱۵۹۱۰۱۷	۰	۲۰۴۴۶۵
شهرستان بندر عباس	۱۴۷۹۴۸	۱۴۸۱۸۸	۳۱۷۶۲۲	۰	۴۱۰۰۷
بندر عباس	۱۴۷۹۴۸	۱۴۸۱۸۸	۳۱۷۶۲۲	۰	۴۱۰۰۷
شهرستان بندر لنگه	۱۶۵	۴۱۷۷	۲۱۶۹۹۵	۰	۱۰۰
بندر لنگه	۱۶۵	۴۱۷۷	۲۱۶۹۹۵	۰	۱۰۰
شهرستان قشم	۶۵۷۷	۱۴۵۰۷	۱۸۵۷۰	۰	۲۲۵۰
قشم	۶۵۷۷	۱۴۵۰۷	۱۸۵۷۰	۰	۲۲۵۰
شهرستان میناب	۴۳۳۳	۳۶۳۶۷	۱۸۰۰۹۵	۰	۱۲۱۸۰
میناب	۴۳۳۳	۳۶۳۶۷	۱۸۰۰۹۵	۰	۱۲۱۸۰
شهرستان جاسک	۴۴۱۰	۶۹۳۶	۱۲۲۴۰	۰	۲۹۰۲۵
بندر جاسک	۴۴۱۰	۶۹۳۶	۱۲۲۴۰	۰	۲۹۰۲۵
شهرستان رودان	۰	۲۳۲۲۰	۱۱۳۲۰۰	۰	۰
دهبارز	۰	۲۳۲۲۰	۱۱۳۲۰۰	۰	۰
شهرستان حاجی‌آباد	۲۰۴۶	۱۴۸۳۰	۳۲۷۰۰	۰	۳۴۴۰
حاجی‌آباد	۲۰۴۶	۱۴۸۳۰	۳۲۷۰۰	۰	۳۴۴۰
شهرستان سیریک	۸۱۸	۵۴۴	۲۰۰	۰	۰
سیریک	۸۱۸	۵۴۴	۲۰۰	۰	۰
سایر کشتارگاه‌ها	۱۳۱۱۰۹	۱۴۰۳۸۰	۶۹۹۴۶۵	۰	۱۱۶۴۶۳
سایر کشتارگاه‌ها	۱۳۱۱۰۹	۱۴۰۳۸۰	۶۹۹۴۶۵	۰	۱۱۶۴۶۳

۸۴- وزن لاشه انواع دام کشتار شده در هریک از کشتارگاه‌های استان همدان: ۱۳۹۶ (کیلوگرم)

شرح	گوسفند و بره	بز و بزغاله	گاو و گوساله	گاومیش و بچه گاومیش	شتر و بچه شتر
کل استان	۳۶۰۱۵۵۲	۶۴۳۵۸۴	۵۲۶۶۸۷۲	۰	۰
شهرستان تویسرکان	۴۵۹۶۷۵	۱۰۵۶۵۰	۶۲۳۵۰۰	۰	۰
تویسرکان	۴۵۹۶۷۵	۱۰۵۶۵۰	۶۲۳۵۰۰	۰	۰
شهرستان بهار	۱۹۱۷۸۲۰	۳۱۲۲۴۰	۲۴۴۳۲۰۰	۰	۰
صالح‌آباد	۱۹۱۷۸۲۰	۳۱۲۲۴۰	۲۴۴۳۲۰۰	۰	۰
سایر کشتارگاه‌ها	۱۲۲۴۰۴۷	۲۲۵۶۹۴	۲۲۰۰۱۷۲	۰	۰
سایر کشتارگاه‌ها	۱۲۲۴۰۴۷	۲۲۵۶۹۴	۲۲۰۰۱۷۲	۰	۰

۸۵- وزن لاشه انواع دام کشتار شده در هریک از کشتارگاه‌های استان یزد: ۱۳۹۶ (کیلوگرم)

شرح	گوسفند و بره	بز و بزغاله	گاو و گوساله	گاو میش و بچه گاو میش	شتر و بچه شتر
کل استان	۳۴۳۸۶۵۴	۱۹۴۵۰۸۹	۱۶۶۳۶۴۰	۰	۱۴۲۳۹۹۱
شهرستان اردکان	۱۴۴۲۸۲	۱۱۲۰۸۱	۲۲۷۹۳۸	۰	۱۳۶۵۳۸
اردکان	۱۴۴۲۸۲	۱۱۲۰۸۱	۲۲۷۹۳۸	۰	۱۳۶۵۳۸
شهرستان بافق	۶۵۴۵۰	۶۹۴۹۷	۱۴۵۰۱۰	۰	۱۱۸۰۶۵
بافق	۶۵۴۵۰	۶۹۴۹۷	۱۴۵۰۱۰	۰	۱۱۸۰۶۵
شهرستان میبد	۱۹۲۵۰۲	۸۵۱۷۹	۱۰۷۳۹۰	۰	۱۰۹۹۱۰
میبد	۱۹۲۵۰۲	۸۵۱۷۹	۱۰۷۳۹۰	۰	۱۰۹۹۱۰
شهرستان ابرکوه	۱۴۴۵۳۹	۴۴۶۹۸	۲۸۶۳۴۰	۰	۳۵۸۹۰
ابرکوه	۱۴۴۵۳۹	۴۴۶۹۸	۲۸۶۳۴۰	۰	۳۵۸۹۰
شهرستان اشکذر	۱۶۸۲۴۶۱	۷۷۲۳۶۴	۴۷۲۶۱۲	۰	۲۴۳۹۱۹
اشکذر	۱۶۸۲۴۶۱	۷۷۲۳۶۴	۴۷۲۶۱۲	۰	۲۴۳۹۱۹
شهرستان خاتم	۱۲۳۴۰۷	۳۳۱۷۸	۶۷۲۲۰	۰	۴۲۴۴۹
مروست	۵۷۶۷۷	۱۳۰۶۶	۲۷۶۰۰	۰	۱۲۵۸۰
هرات	۶۵۷۳۰	۲۰۱۱۲	۳۹۶۲۰	۰	۲۹۸۶۹
شهرستان بهاباد	۱۷۷۳۳	۱۱۶۲۸	۶۷۴۰	۰	۸۴۹۰
بهاباد	۱۷۷۳۳	۱۱۶۲۸	۶۷۴۰	۰	۸۴۹۰
سایر کشتارگاه‌ها	۱۰۶۸۲۸۰	۸۱۶۴۶۴	۳۵۰۳۹۰	۰	۷۲۸۷۳۰
سایر کشتارگاه‌ها	۱۰۶۸۲۸۰	۸۱۶۴۶۴	۳۵۰۳۹۰	۰	۷۲۸۷۳۰

مرکز آمار ایران

۸۶- میانگین وزن لاشه یک رأس از انواع دام کشتار شده در هریک از کشتارگاه‌های استان آذربایجان شرقی: ۱۳۹۶

(کیلوگرم)

شرح	گوسفند و بره	بز و بزغاله	گاو و گوساله	گاو میش و بچه گاو میش	شتر و بچه شتر
کل استان	۱۹,۹۱	۱۸,۰۵	۲۰۸,۰۳	۱۹۵,۰۲	۲۳۷,۰۷
شهرستان اهر	۲۵,۰۱	۲۰,۰۰	۱۵۰,۰۰	۲۰۰,۰۰	۰
اهر	۲۵,۰۱	۲۰,۰۰	۱۵۰,۰۰	۲۰۰,۰۰	۰
شهرستان تبریز	۱۹,۰۰	۱۹,۰۰	۲۳۹,۰۰	۲۳۹,۰۰	۲۳۹,۰۰
تبریز	۱۹,۰۰	۱۹,۰۰	۲۳۹,۰۰	۲۳۹,۰۰	۲۳۹,۰۰
شهرستان سراب	۲۴,۹۱	۲۰,۰۰	۱۵۹,۶۱	۱۶۰,۰۰	۰
سراب	۲۴,۹۱	۲۰,۰۰	۱۵۹,۶۱	۱۶۰,۰۰	۰
شهرستان مرند	۲۵,۰۰	۲۵,۰۰	۱۸۰,۰۳	۱۸۰,۰۰	۲۵۶,۳۲
مرند	۲۵,۰۰	۲۵,۰۰	۱۸۰,۰۳	۱۸۰,۰۰	۲۵۶,۳۲
شهرستان میانه	۱۸,۰۰	۱۵,۳۲	۱۸۰,۰۰	۱۵۰,۰۰	۰
میانه	۱۸,۰۰	۱۵,۳۲	۱۸۰,۰۰	۱۵۰,۰۰	۰
شهرستان بستان آباد	۲۵,۰۳	۰	۱۹۰,۰۰	۰	۰
بستان آباد	۲۵,۰۳	۰	۱۹۰,۰۰	۰	۰
شهرستان شبستر	۱۶,۰۰	۱۵,۰۰	۱۸۰,۰۰	۱۷۰,۰۰	۰
شبستر	۱۶,۰۰	۱۵,۰۰	۱۸۰,۰۰	۱۷۰,۰۰	۰
شهرستان کلیبر	۲۰,۹۶	۱۵,۳۶	۱۰۱,۸۶	۱۱۰,۸۸	۰
کلیبر	۲۰,۹۶	۱۵,۳۶	۱۰۱,۸۶	۱۱۰,۸۸	۰
شهرستان جلفا	۱۹,۸۶	۱۸,۱۸	۱۷۹,۸۹	۱۴۷,۸۱	۰
هادی شهر	۱۹,۸۶	۱۸,۱۸	۱۷۹,۸۹	۱۴۷,۸۱	۰
سایر کشتارگاه‌ها	۲۰,۰۳	۱۶,۴۱	۲۰۰,۸۱	۱۸۸,۷۹	۲۱۰,۰۰
سایر کشتارگاه‌ها	۲۰,۰۳	۱۶,۴۱	۲۰۰,۸۱	۱۸۸,۷۹	۲۱۰,۰۰

۸۷- میانگین وزن لاشه یک رأس از انواع دام کشتار شده در هریک از کشتارگاه‌های استان آذربایجان غربی: ۱۳۹۶

(کیلوگرم)

شرح	گوسفند و بره	بز و بزغاله	گاو و گوساله	گاو میش و بچه گاو میش	شتر و بچه شتر
کل استان	۲۰,۸۱	۱۴,۱۲	۱۹۶,۵۱	۱۷۴,۶۸	.
شهرستان ارومیه	۲۳,۰۲	۱۶,۰۷	۲۰۰,۲۱	۱۶۵,۰۶	.
ارومیه	۲۳,۰۲	۱۶,۰۷	۲۰۰,۲۱	۱۶۵,۰۶	.
شهرستان پیرانشهر	۱۹,۱۹	۱۳,۰۰	۱۲۵,۰۰	.	.
پیرانشهر	۱۹,۱۹	۱۳,۰۰	۱۲۵,۰۰	.	.
شهرستان خوی	۱۸,۰۱	۱۷,۰۰	۲۰۳,۱۲	۱۹۲,۲۷	.
خوی	۱۸,۰۱	۱۷,۰۰	۲۰۳,۱۲	۱۹۲,۲۷	.
شهرستان سردشت	۲۵,۳۴	۱۷,۴۳	۲۱۳,۰۱	.	.
سردشت	۲۵,۳۴	۱۷,۴۳	۲۱۳,۰۱	.	.
شهرستان سلماس	۲۰,۰۰	۱۵,۰۰	۱۵۰,۰۰	۲۰۰,۰۰	.
سلماس	۲۰,۰۰	۱۵,۰۰	۱۵۰,۰۰	۲۰۰,۰۰	.
شهرستان ماکو	۱۶,۴۷	۱۵,۰۰	۲۱۳,۸۳	.	.
ماکو	۱۶,۴۷	۱۵,۰۰	۲۱۳,۸۳	.	.
شهرستان مهاباد	۲۲,۸۰	۱۰,۶۸	۱۶۴,۰۹	۱۵۵,۲۳	.
مهاباد	۲۲,۸۰	۱۰,۶۸	۱۶۴,۰۹	۱۵۵,۲۳	.
شهرستان میاندوآب	۲۱,۰۰	۱۸,۰۰	۲۲۱,۰۴	۲۲۵,۰۰	.
میاندوآب	۲۱,۰۰	۱۸,۰۰	۲۲۱,۰۴	۲۲۵,۰۰	.
شهرستان نقده	۴۵,۴۲	۳۶,۴۴	۱۴۰,۱۹	۱۸۸,۳۷	.
نقده	۴۵,۴۲	۳۶,۴۴	۱۴۰,۱۹	۱۸۸,۳۷	.
شهرستان بوکان	۲۵,۰۰	۲۰,۰۰	۲۵۰,۰۲	.	.
بوکان	۲۵,۰۰	۲۰,۰۰	۲۵۰,۰۲	.	.
شهرستان شاهین دژ	۲۵,۰۰	۲۰,۰۰	۱۵۰,۰۰	.	.
شاهین دژ	۲۵,۰۰	۲۰,۰۰	۱۵۰,۰۰	.	.
شهرستان تکاب	۲۵,۳۱	۲۳,۸۹	۱۹۵,۴۷	.	.
تکاب	۲۵,۳۱	۲۳,۸۹	۱۹۵,۴۷	.	.
شهرستان اشنویه	۳۳,۵۸	۱۴,۱۴	۲۰۴,۹۲	۱۴۲,۵۰	.
اشنویه	۳۳,۵۸	۱۴,۱۴	۲۰۴,۹۲	۱۴۲,۵۰	.
شهرستان چالدران	۲۵,۰۰	۱۵,۰۰	۱۵۲,۶۶	۲۴۶,۷۹	.
سیه‌چشمه	۲۵,۰۰	۱۵,۰۰	۱۵۲,۶۶	۲۴۶,۷۹	.
شهرستان پلدشت	۲۶,۱۳	۱۹,۴۵	۱۳۷,۳۹	.	.
پلدشت	۲۶,۱۳	۱۹,۴۵	۱۳۷,۳۹	.	.
شهرستان چایپاره	۱۸,۴۹	۲۰,۰۰	۲۰۰,۰۰	۲۰۰,۰۰	.
قره‌ضیاءالدین	۱۸,۴۹	۲۰,۰۰	۲۰۰,۰۰	۲۰۰,۰۰	.
شهرستان شوط	۱۸,۸۳	۱۶,۵۶	۱۸۶,۶۲	.	.
شوط	۱۸,۸۳	۱۶,۵۶	۱۸۶,۶۲	.	.

۸۸- میانگین وزن لاشه یک رأس از انواع دام کشتار شده در هریک از کشتارگاه‌های استان اردبیل: ۱۳۹۶ (کیلوگرم)

شرح	گوسفند و بره	بز و بزغاله	گاو و گوساله	گاو میش و بچه گاو میش	شتر و بچه شتر
کل استان	۲۰,۶۲	۱۵,۳۴	۱۷۵,۱۸	۱۷۰,۸۷	۰
شهرستان اردبیل	۲۱,۰۰	۱۶,۰۰	۱۸۰,۰۰	۱۷۰,۱۱	۰
اردبیل	۲۱,۰۰	۱۶,۰۰	۱۸۰,۰۰	۱۷۰,۱۱	۰
شهرستان بیله‌سوار	۲۰,۹۹	۱۱,۳۲	۹۵,۰۰	۱۰۵,۰۰	۰
بیله‌سوار	۲۰,۹۹	۱۱,۳۲	۹۵,۰۰	۱۰۵,۰۰	۰
شهرستان خلخال	۱۹,۶۲	۱۵,۷۸	۱۴۹,۹۱	۱۵۰,۰۰	۰
خلخال	۱۹,۳۳	۱۵,۱۶	۱۵۰,۰۰	۱۵۰,۰۰	۰
هشتجین	۲۲,۱۳	۱۷,۵۸	۱۴۵,۴۵	۰	۰
شهرستان مشکین‌شهر	۲۰,۰۰	۱۵,۰۰	۱۷۷,۷۵	۲۴۰,۰۰	۰
مشکین‌شهر	۲۰,۰۰	۱۵,۰۰	۱۷۷,۷۵	۲۴۰,۰۰	۰
شهرستان گرمی	۱۸,۴۲	۱۵,۳۷	۱۳۰,۲۵	۱۳۴,۰۰	۰
گرمی	۱۸,۴۲	۱۵,۳۷	۱۳۰,۲۵	۱۳۴,۰۰	۰
شهرستان پارس‌آباد	۲۰,۱۵	۱۵,۴۷	۲۳۱,۳۵	۲۲۶,۹۱	۰
پارس‌آباد	۲۰,۱۵	۱۵,۵۳	۲۳۲,۸۳	۲۲۷,۶۳	۰
اصلاندوز	۲۰,۰۷	۱۵,۲۴	۲۱۴,۷۸	۱۹۲,۵۰	۰
شهرستان کوثر	۲۳,۷۶	۱۵,۳۲	۱۶۷,۹۴	۱۸۹,۸۰	۰
گیوی	۲۳,۷۶	۱۵,۳۲	۱۶۷,۹۴	۱۸۹,۸۰	۰
شهرستان نمین	۱۸,۰۰	۰	۱۵۰,۰۰	۰	۰
نمین	۱۸,۰۰	۰	۱۵۰,۰۰	۰	۰
شهرستان نیر	۲۰,۲۷	۱۴,۷۸	۱۷۰,۳۸	۱۸۰,۰۰	۰
نیر	۲۰,۲۷	۱۴,۷۸	۱۷۰,۳۸	۱۸۰,۰۰	۰

۸۹- میانگین وزن لاشه یک رأس از انواع دام کشتار شده در هریک از کشتارگاه‌های استان اصفهان: ۱۳۹۶ (کیلوگرم)

شرح	گوسفند و بره	بز و بزغاله	گاو و گوساله	گاو میش و بچه گاو میش	شتر و بچه شتر
کل استان	۱۷,۵۶	۱۴,۱۱	۲۵۴,۷۹	۲۱۴,۲۹	۲۷۵,۰۱
شهرستان اردستان	۲۵,۰۰	۱۵,۰۰	۲۰۰,۰۰	۰	۲۵۰,۰۰
اردستان	۲۵,۰۰	۱۵,۰۰	۲۰۰,۰۰	۰	۲۵۰,۰۰
شهرستان اصفهان	۲۰,۲۷	۱۵,۳۵	۲۵۴,۵۶	۰	۱۹۹,۸۷
کوهپایه	۲۵,۲۳	۱۵,۸۱	۰	۰	۰
ورزنه	۱۸,۰۰	۱۵,۰۰	۲۵۰,۰۰	۰	۲۰۰,۰۰
هرند	۲۷,۲۶	۱۸,۳۲	۳۰۱,۰۰	۰	۱۹۸,۴۲
شهرستان خوانسار	۲۰,۰۱	۱۴,۹۲	۲۰۰,۰۰	۰	۰
خوانسار	۲۰,۰۱	۱۴,۹۲	۲۰۰,۰۰	۰	۰
شهرستان سمیرم	۱۵,۰۰	۱۵,۰۰	۱۴۹,۹۶	۰	۱۵۰,۰۰
سمیرم	۱۵,۰۰	۱۵,۰۰	۱۴۹,۹۶	۰	۱۵۰,۰۰
شهرستان فریدن	۱۹,۹۹	۱۵,۲۷	۱۱۳,۳۲	۰	۸۰,۰۰
داران	۱۹,۹۹	۱۵,۲۷	۱۱۳,۳۲	۰	۸۰,۰۰
شهرستان فریدون شهر	۲۵,۳۹	۱۶,۸۳	۱۶۷,۸۹	۰	۱۵۰,۰۰
فریدون شهر	۲۵,۳۹	۱۶,۸۳	۱۶۷,۸۹	۰	۱۵۰,۰۰
شهرستان شهرضا	۲۳,۳۰	۲۰,۵۲	۲۰۸,۰۹	۰	۱۷۷,۰۳
شهرضا	۲۳,۳۰	۲۰,۵۲	۲۰۸,۰۹	۰	۱۷۷,۰۳
شهرستان کاشان	۱۹,۰۱	۱۷,۰۰	۱۹۹,۷۶	۰	۲۰۰,۰۰
کاشان	۱۹,۰۱	۱۷,۰۰	۱۹۹,۷۶	۰	۲۰۰,۰۰
شهرستان گلپایگان	۲۲,۰۱	۱۸,۰۰	۲۵۰,۰۰	۰	۰
گلپایگان	۲۲,۰۱	۱۸,۰۰	۲۵۰,۰۰	۰	۰
شهرستان لنجان	۲۲,۴۱	۱۴,۳۳	۲۶۷,۴۳	۲۵۰,۰۰	۲۵۰,۰۰
باغ بهادران	۱۹,۰۹	۱۵,۰۳	۱۰۲,۳۷	۰	۰
زرین شهر	۲۳,۰۳	۱۳,۹۶	۲۷۷,۷۶	۲۵۰,۰۰	۲۵۰,۰۰

۸۹- میانگین وزن لاشه یک رأس از انواع دام کشتار شده در هریک از کشتارگاه‌های استان اصفهان: ۱۳۹۶ (دنباله)

(کیلوگرم)

شرح	گوسفند و بره	بز و بزغاله	گاو و گوساله	گاو میش و بچه گاو میش	شتر و بچه شتر
شهرستان نائین	۲۵,۰۰	۲۰,۰۷	۲۴۸,۷۷	۰	۲۷۲,۳۲
نائین	۲۵,۰۰	۲۰,۰۷	۲۴۸,۷۷	۰	۲۷۲,۳۲
شهرستان نجف‌آباد	۱۸,۶۱	۱۶,۲۴	۱۹۲,۲۴	۰	۲۹۲,۷۱
دهق	۲۰,۰۵	۱۵,۵۹	۲۸۷,۵۷	۰	۲۲۰,۰۰
علویچه	۲۶,۲۲	۱۴,۲۳	۲۶۶,۱۸	۰	۲۲۱,۴۳
نجف‌آباد	۱۸,۴۶	۱۶,۳۳	۱۸۵,۴۲	۰	۳۰۰,۰۰
شهرستان نطنز	۱۷,۷۸	۱۴,۶۰	۳۰۸,۴۴	۰	۱۹۰,۰۰
بادرود	۱۷,۷۸	۱۴,۶۰	۳۰۸,۴۴	۰	۱۹۰,۰۰
شهرستان شاهین‌شهر و میمه	۱۷,۶۳	۱۲,۸۶	۲۷۳,۴۷	۰	۱۶۲,۷۱
شاهین‌شهر	۱۷,۵۳	۱۲,۸۴	۲۹۱,۰۵	۰	۱۱۵,۶۷
میمه	۲۲,۶۹	۱۵,۴۲	۱۹۳,۳۳	۰	۲۱۵,۶۳
شهرستان مبارکه	۲۰,۰۰	۱۵,۰۰	۲۴۹,۹۵	۰	۲۵۰,۰۰
مبارکه	۲۰,۰۰	۱۵,۰۰	۲۴۹,۹۵	۰	۲۵۰,۰۰
شهرستان تیران و کرون	۲۵,۰۰	۲۰,۰۰	۳۰۰,۰۰	۰	۳۵۰,۰۰
تیران	۲۵,۰۰	۲۰,۰۰	۳۰۰,۰۰	۰	۳۵۰,۰۰
شهرستان چادگان	۲۰,۰۰	۱۴,۹۹	۱۵۰,۷۸	۰	۱۵۰,۰۰
رزوه	۲۰,۰۰	۱۴,۹۹	۱۵۰,۷۸	۰	۱۵۰,۰۰
شهرستان دهاقان	۱۵,۹۸	۱۲,۹۴	۲۴۹,۵۳	۰	۲۵۰,۰۰
دهاقان	۱۵,۹۸	۱۲,۹۴	۲۴۹,۵۳	۰	۲۵۰,۰۰
شهرستان خور و بیابانک	۳۰,۰۰	۲۰,۰۰	۳۰۰,۰۰	۰	۲۵۰,۰۰
خور	۳۰,۰۰	۲۰,۰۰	۳۰۰,۰۰	۰	۲۵۰,۰۰
شهرستان بویین و میاندشت	۲۰,۰۰	۱۵,۰۰	۱۴۷,۴۰	۰	۰
بویین و میاندشت	۲۰,۰۰	۱۵,۰۰	۱۴۷,۴۰	۰	۰
سایر کشتارگاه‌ها	۱۶,۲۸	۱۲,۹۸	۲۷۸,۶۴	۲۰۰,۰۰	۲۵۱,۴۱
سایر کشتارگاه‌ها	۱۶,۲۸	۱۲,۹۸	۲۷۸,۶۴	۲۰۰,۰۰	۲۵۱,۴۱

۹۰- میانگین وزن لاشه یک رأس از انواع دام کشتار شده در هریک از کشتارگاه‌های استان البرز: ۱۳۹۶ (کیلوگرم)

شرح	گوسفند و بره	بز و بزغاله	گاو و گوساله	گاو میش و بچه گاو میش	شتر و بچه شتر
کل استان	۱۵,۹۳	۱۴,۸۴	۲۴۶,۰۶	.	.
شهرستان کرج	۱۵,۹۳	۱۴,۸۹	۲۴۸,۹۸	.	.
کرج	۱۵,۹۳	۱۴,۸۹	۲۴۸,۹۸	.	.
سایر کشتارگاه‌ها	۱۵,۷۸	۱۴,۲۴	۲۲۰,۰۸	.	.
سایر کشتارگاه‌ها	۱۵,۷۸	۱۴,۲۴	۲۲۰,۰۸	.	.

۹۱- میانگین وزن لاشه یک رأس از انواع دام کشتار شده در هریک از کشتارگاه‌های استان ایلام: ۱۳۹۶ (کیلوگرم)

شرح	گوسفند و بره	بز و بزغاله	گاو و گوساله	گاو میش و بچه گاو میش	شتر و بچه شتر
کل استان	۲۱,۳۰	۱۶,۴۷	۱۹۶,۲۱	.	.
شهرستان ایلام	۱۷,۶۷	۱۴,۴۶	۱۸۱,۲۴	.	.
ایلام	۱۷,۶۷	۱۴,۴۶	۱۸۱,۲۴	.	.
شهرستان دره شهر	۱۷,۶۷	۱۵,۷۳	۲۴۴,۹۰	.	.
دره شهر	۱۷,۶۷	۱۵,۷۳	۲۴۴,۹۰	.	.
شهرستان دهلران	۲۰,۰۷	۱۸,۰۹	۱۸۰,۷۵	.	.
دهلران	۲۰,۶۱	۱۸,۶۲	۱۸۱,۷۵	.	.
پهله	۱۷,۰۵	۱۵,۸۷	۱۰۵,۶۳	.	.
شهرستان چرداول	۱۷,۰۷	۱۱,۹۶	۲۴۸,۱۰	.	.
سرابله	۱۷,۰۷	۱۱,۹۶	۲۴۸,۱۰	.	.
شهرستان مهران	۲۸,۳۴	۲۱,۰۲	۳۱۵,۷۶	.	.
مهران	۲۸,۳۴	۲۱,۰۲	۳۱۵,۷۶	.	.
شهرستان آبدانان	۱۸,۶۹	۱۴,۱۹	۱۸۷,۴۲	.	.
آبدانان	۱۸,۶۹	۱۴,۱۹	۱۸۷,۴۲	.	.
شهرستان ایوان	۳۸,۵۷	۲۴,۱۵	۱۴۹,۸۹	.	.
ایوان	۳۸,۵۷	۲۴,۱۵	۱۴۹,۸۹	.	.
شهرستان ملکشاهی	۲۴,۸۳	۱۹,۴۱	۳۴۱,۱۵	.	.
ارکواز	۲۴,۸۳	۱۹,۴۱	۳۴۱,۱۵	.	.
شهرستان سیروان	۱۵,۰۰	۱۵,۴۲	۱۵۰,۰۰	.	.
لومار	۱۵,۰۰	۱۵,۴۲	۱۵۰,۰۰	.	.
شهرستان بدره	۱۸,۰۰	۱۵,۰۰	۱۹۹,۵۱	.	.
بدره	۱۸,۰۰	۱۵,۰۰	۱۹۹,۵۱	.	.
سایر کشتارگاه‌ها	۱۷,۳۴	۱۲,۰۰	۲۹۷,۵۳	.	.
سایر کشتارگاه‌ها	۱۷,۳۴	۱۲,۰۰	۲۹۷,۵۳	.	.

۹۲- میانگین وزن لاشه یک رأس از انواع دام کشتار شده در هریک از کشتارگاه‌های استان بوشهر: ۱۳۹۶ (کیلوگرم)

شرح	گوسفند و بره	بز و بزغاله	گاو و گوساله	گاو میش و بچه گاو میش	شتر و بچه شتر
کل استان.....	۱۳,۸۸۱	۱۱,۹۲	۱۵۶,۴۴	۰	۱۲۲,۱۷
شهرستان بوشهر.....	۱۰,۰۰	۱۰,۰۰	۱۵۰,۰۰	۰	۸۴,۵۵
چاهکوتاه.....	۱۰,۰۰	۱۰,۰۰	۱۵۰,۰۰	۰	۸۴,۵۵
شهرستان دشتی.....	۱۵,۹۹	۱۲,۱۳	۱۸۹,۶۰	۰	۰
خورموج.....	۱۵,۹۹	۱۲,۱۳	۱۸۹,۶۰	۰	۰
شهرستان کنگان.....	۱۸,۰۰	۱۲,۲۰	۱۴۲,۹۹	۰	۱۵۰,۰۰
بندر کنگان.....	۱۸,۰۰	۱۲,۲۰	۱۴۲,۹۹	۰	۱۵۰,۰۰
شهرستان گناوه.....	۱۵,۰۰	۱۲,۰۰	۱۸۰,۰۰	۰	۱۵۸,۰۰
بندر گناوه.....	۱۵,۰۰	۱۲,۰۰	۱۸۰,۰۰	۰	۱۵۸,۰۰
شهرستان دیلم.....	۲۰,۰۰	۱۵,۰۰	۲۰۰,۰۰	۰	۰
بندر دیلم.....	۲۰,۰۰	۱۵,۰۰	۲۰۰,۰۰	۰	۰

مرکز آمار ایران

۹۳- میانگین وزن لاشه یک رأس از انواع دام کشتار شده در هریک از کشتارگاه‌های استان تهران: ۱۳۹۶ (کیلوگرم)

شرح	گوسفند و بره	بز و بزغاله	گاو و گوساله	گاو میش و بچه گاو میش	شتر و بچه شتر
کل استان	۱۵,۲۱	۱۲,۶۱	۱۷۳,۰۶	۰	۱۵۹,۴۷
شهرستان دماوند	۱۴,۰۲	۱۲,۰۰	۱۵۹,۰۴	۰	۰
دماوند	۱۴,۰۳	۱۲,۰۰	۱۵۹,۰۸	۰	۰
رودهن	۱۴,۰۰	۱۲,۰۰	۱۵۹,۰۱	۰	۰
شهرستان شمیرانات	۱۶,۳۸	۱۳,۲۰	۱۹۹,۵۱	۰	۰
لواسان	۱۶,۳۸	۱۳,۲۰	۱۹۹,۵۱	۰	۰
شهرستان فیروزکوه	۱۵,۸۴	۱۱,۵۵	۱۸۴,۹۶	۰	۰
دام فیروزکوه	۱۵,۸۴	۱۱,۵۵	۱۸۴,۹۶	۰	۰
سایر کشتارگاه‌ها	۱۵,۲۳	۱۲,۷۲	۱۷۳,۱۵	۰	۱۵۹,۴۷
سایر کشتارگاه‌ها	۱۵,۲۳	۱۲,۷۲	۱۷۳,۱۵	۰	۱۵۹,۴۷

مرکز آمار ایران

۹۴- میانگین وزن لاشه یک رأس از انواع دام کشتار شده در هریک از کشتارگاه‌های استان چهارمحال و بختیاری: ۱۳۹۶ (کیلوگرم)

شرح	گوسفند و بره	بز و بزغاله	گاو و گوساله	گاو میش و بچه گاو میش	شتر و بچه شتر
کل استان.....	۲۳,۸۴	۱۷,۵۰	۲۱۷,۷۵	۱۸۱,۵۸	۱۷۲,۵۹
شهرستان بروجن	۲۵,۰۹	۱۲,۰۲	۱۵۰,۰۰	۰	۱۵۰,۰۰
بلداجی	۱۵,۰۰	۱۲,۰۰	۱۵۰,۰۰	۰	۰
بروجن	۲۷,۸۲	۱۲,۰۰	۱۵۰,۰۰	۰	۱۵۰,۰۰
فردانیه	۱۵,۰۰	۱۲,۴۴	۱۵۰,۰۰	۰	۰
شهرستان شهرکرد	۲۰,۰۰	۲۰,۰۹	۲۰۰,۰۰	۲۰۰,۰۰	۲۰۰,۰۰
فرخ شهر	۲۰,۰۰	۲۰,۰۹	۲۰۰,۰۰	۲۰۰,۰۰	۲۰۰,۰۰
شهرستان فارسان	۲۵,۰۰	۱۹,۹۹	۲۵۰,۰۰	۰	۲۱۱,۱۱
جونقان	۲۵,۰۰	۱۹,۹۹	۲۵۰,۰۰	۰	۲۱۱,۱۱
شهرستان لردگان	۲۴,۴۲	۱۸,۰۰	۱۷۵,۰۰	۰	۰
لردگان	۲۴,۴۲	۱۸,۰۰	۱۷۵,۰۰	۰	۰
شهرستان اردل	۲۵,۰۰	۲۰,۰۰	۱۵۰,۰۰	۰	۰
اردل	۲۵,۰۰	۲۰,۰۰	۱۵۰,۰۰	۰	۰
شهرستان کیار	۲۰,۰۰	۱۵,۰۰	۱۵۰,۰۰	۰	۰
ناغان	۲۰,۰۰	۱۵,۰۰	۱۵۰,۰۰	۰	۰
شهرستان سامان	۲۰,۰۰	۲۰,۰۰	۲۰۰,۰۰	۰	۲۰۰,۰۰
سامان	۲۰,۰۰	۲۰,۰۰	۲۰۰,۰۰	۰	۲۰۰,۰۰
شهرستان بن	۲۰,۷۳	۱۵,۲۲	۲۰۰,۰۰	۱۱۲,۵۰	۱۵۰,۰۰
بن	۲۰,۷۳	۱۵,۲۲	۲۰۰,۰۰	۱۱۲,۵۰	۱۵۰,۰۰
سایر کشتارگاه‌ها	۲۵,۰۰	۱۸,۰۰	۱۷۴,۹۵	۰	۰
سایر کشتارگاه‌ها	۲۵,۰۰	۱۸,۰۰	۱۷۴,۹۵	۰	۰

۹۵- میانگین وزن لاشه یک رأس از انواع دام کشتار شده در هریک از کشتارگاه‌های استان خراسان جنوبی: ۱۳۹۶

(کیلوگرم)

شرح	گوسفند و بره	بز و بزغاله	گاو و گوساله	گاومیش و بچه گاومیش	شتر و بچه شتر
کل استان	۲۱,۳۳	۱۷,۵۲	۲۰۲,۳۴	۰	۱۳۷,۲۰
شهرستان بیرجند	۲۲,۴۴	۱۹,۱۵	۱۷۲,۲۰	۰	۱۵۰,۶۱
بیرجند	۲۲,۴۴	۱۹,۱۵	۱۷۲,۲۰	۰	۱۵۰,۶۱
شهرستان درمیان	۱۹,۴۵	۱۵,۰۰	۱۶۵,۵۰	۰	۷۴,۵۲
اسديه	۱۹,۴۵	۱۵,۰۰	۱۶۵,۵۰	۰	۷۴,۵۲
شهرستان سربیشه	۱۵,۴۹	۱۴,۰۹	۱۱۹,۲۷	۰	۱۱۷,۵۰
سربیشه	۱۵,۴۹	۱۴,۰۹	۱۱۹,۲۷	۰	۱۱۷,۵۰
شهرستان قائنات	۲۰,۰۰	۱۵,۰۰	۲۵۰,۰۰	۰	۱۳۰,۰۰
قائن	۲۰,۰۰	۱۵,۰۰	۲۵۰,۰۰	۰	۱۳۰,۰۰
شهرستان نهبندان	۱۲,۰۴	۱۰,۰۱	۱۵۰,۰۰	۰	۱۳۸,۷۵
نهبندان	۱۲,۰۴	۱۰,۰۱	۱۵۰,۰۰	۰	۱۳۸,۷۵
شهرستان سرايان	۱۶,۳۶	۱۴,۴۴	۲۷۳,۰۵	۰	۱۴۰,۸۸
سرايان	۱۶,۳۶	۱۴,۴۴	۲۷۳,۰۵	۰	۱۴۰,۸۸
شهرستان فردوس	۲۰,۰۰	۱۵,۱۸	۲۰۰,۰۰	۰	۱۵۱,۳۵
اسلاميه	۲۰,۰۰	۱۵,۰۰	۲۰۰,۰۰	۰	۱۵۰,۰۰
فردوس	۲۰,۰۰	۱۵,۲۳	۲۰۰,۰۰	۰	۱۵۱,۳۶
شهرستان بشرويه	۲۰,۰۰	۱۴,۹۸	۲۰۰,۰۰	۰	۱۰۲,۳۳
بشرويه	۲۰,۰۰	۱۴,۹۸	۲۰۰,۰۰	۰	۱۰۲,۳۳
شهرستان طبس	۱۸,۸۳	۱۴,۱۰	۲۴۷,۰۰	۰	۱۰۴,۶۸
طبس	۱۸,۸۳	۱۴,۱۰	۲۴۷,۰۰	۰	۱۰۴,۶۸

۹۶- میانگین وزن لاشه یک رأس از انواع دام کشتار شده در هریک از کشتارگاه‌های استان خراسان رضوی: ۱۳۹۶

(کیلوگرم)

شتر و بچه شتر	گاو میش و بچه گاو میش	گاو و گوساله	بز و بزغاله	گوسفند و بره	شرح
۱۶۰,۰۰۱	۰	۲۵۲,۷۲	۱۷,۳۴	۲۴,۱۶	کل استان
۱۷۷,۰۰	۰	۲۲۸,۰۴	۱۶,۸۳	۲۰,۱۲	شهرستان تایباد
۱۷۷,۰۰	۰	۲۲۸,۰۴	۱۶,۸۳	۲۰,۱۲	تایباد
۰	۰	۱۸۵,۰۰	۱۸,۰۰	۱۸,۰۰	شهرستان تربت حیدریه
۰	۰	۱۸۵,۰۰	۱۸,۰۰	۱۸,۰۰	تربت حیدریه
۰	۰	۲۰۰,۰۰	۱۵,۰۰	۱۷,۰۰	شهرستان تربت جام
۰	۰	۲۰۰,۰۰	۱۵,۰۰	۱۷,۰۰	تربت جام
۰	۰	۱۶۱,۴۹	۱۵,۱۱	۱۶,۰۱	شهرستان درگز
۰	۰	۱۶۱,۳۷	۱۵,۱۱	۱۶,۰۱	درگز
۰	۰	۱۸۰,۰۰	۱۵,۰۰	۱۶,۰۰	نوخندان
۱۶۰,۰۰	۰	۱۷۵,۰۰	۲۰,۹۱	۲۵,۰۰	شهرستان سبزوار
۱۶۰,۰۰	۰	۱۷۵,۰۰	۲۰,۹۱	۲۵,۰۰	سبزوار
۲۰۵,۰۶	۰	۲۲۵,۹۸	۱۷,۰۰	۲۰,۲۲	شهرستان قوچان
۲۰۵,۰۶	۰	۲۲۵,۹۸	۱۷,۰۰	۲۰,۲۲	قوچان
۱۵۹,۵۲	۰	۲۴۵,۴۳	۱۵,۰۰	۲۰,۰۱	شهرستان کاشمر
۱۵۹,۵۲	۰	۲۴۵,۴۳	۱۵,۰۰	۲۰,۰۱	کاشمر
۱۵۰,۰۰	۰	۱۶۹,۹۲	۱۴,۹۷	۲۰,۰۰	شهرستان گناباد
۰	۰	۱۶۸,۱۵	۱۵,۰۰	۲۰,۰۰	بیدخت
۱۵۰,۰۰	۰	۱۷۰,۰۰	۱۴,۹۷	۲۰,۰۰	کاخک
۱۵۰,۰۰	۰	۱۷۰,۰۰	۱۵,۰۰	۲۰,۰۰	گناباد
۱۷۸,۹۰	۰	۲۷۲,۵۸	۱۷,۰۵	۲۶,۵۳	شهرستان مشهد
۱۷۸,۹۰	۰	۲۷۲,۵۸	۱۷,۰۵	۲۶,۵۳	مشهد
۱۵۸,۴۳	۰	۲۳۴,۲۲	۱۸,۶۹	۲۲,۲۰	شهرستان نیشابور
۱۵۶,۶۷	۰	۲۲۸,۸۴	۲۰,۰۰	۲۲,۶۹	درود
۱۵۸,۶۵	۰	۲۳۵,۳۸	۱۸,۶۸	۲۲,۱۲	نیشابور
۲۰۰,۰۰	۰	۱۵۰,۰۰	۱۵,۰۰	۲۰,۰۰	شهرستان چناران
۲۰۰,۰۰	۰	۱۵۰,۰۰	۱۵,۰۰	۲۰,۰۰	چناران

۹۶- میانگین وزن لاشه یک رأس از انواع دام کشتار شده در هریک از کشتارگاه‌های استان خراسان رضوی: ۱۳۹۶ (دنباله)

(کیلوگرم)

شرح	گوسفند و بره	بز و بزغاله	گاو و گوساله	گاو میش و بچه گاو میش	شتر و بچه شتر
شهرستان خواف	۲۰,۹۷	۱۷,۰۶	۲۹۰,۰۰	.	۱۲۰,۰۰
خواف	۲۱,۴۲	۱۸,۴۱	۲۹۰,۱۱	.	۱۲۰,۰۰
سنگان	۱۸,۲۶	۱۵,۶۷	۲۸۹,۶۶	.	.
شهرستان سرخس	۲۰,۰۰	۱۷,۰۸	۱۵۰,۰۰	.	.
سرخس	۲۰,۰۰	۱۷,۰۸	۱۵۰,۰۰	.	.
شهرستان فریمان	۲۳,۴۳	۱۹,۹۳	۲۳۱,۹۴	.	.
فریمان	۲۳,۴۳	۱۹,۹۳	۲۳۱,۹۴	.	.
شهرستان بردسکن	۱۸,۱۴	۱۷,۶۶	۲۵۰,۰۰	.	۱۴۷,۱۷
بردسکن	۱۸,۱۴	۱۷,۶۶	۲۵۰,۰۰	.	۱۴۷,۱۷
شهرستان رشتخوار	۲۳,۰۰	۱۲,۰۰	۲۵۰,۰۰	.	۱۵۰,۰۰
رشتخوار	۲۳,۰۰	۱۲,۰۰	۲۵۰,۰۰	.	۱۵۰,۰۰
شهرستان کلات	۲۳,۰۰	۱۷,۰۰	۱۵۰,۰۰	.	.
کلات	۲۳,۰۰	۱۷,۰۰	۱۵۰,۰۰	.	.
شهرستان خلیل‌آباد	۲۵,۰۰	۱۸,۰۰	۱۶۰,۰۰	.	۱۴۰,۰۰
خلیل‌آباد	۲۵,۰۰	۱۸,۰۰	۱۶۰,۰۰	.	۱۴۰,۰۰
شهرستان مه ولات	۲۷,۴۲	۲۵,۸۹	۲۳۹,۵۱	.	.
فیض‌آباد	۲۷,۴۲	۲۵,۸۹	۲۳۹,۵۱	.	.
شهرستان بجستان	۲۰,۰۰	۱۵,۰۰	۲۲۰,۰۰	.	۱۲۵,۰۰
بجستان	۲۰,۰۰	۱۵,۰۰	۲۲۰,۰۰	.	۱۲۵,۰۰
شهرستان بینالود	۲۱,۷۳	۱۵,۴۵	۲۵۸,۵۸	.	.
شاندیز	۲۰,۸۳	۱۵,۴۸	۲۵۶,۵۳	.	.
طرقبه	۲۳,۵۸	۱۵,۲۹	۳۸۰,۰۰	.	.
شهرستان زاوه	۲۵,۰۰	۲۰,۰۰	۲۵۰,۰۰	.	.
دولت‌آباد	۲۵,۰۰	۲۰,۰۰	۲۵۰,۰۰	.	.
شهرستان جوین	۳۰,۰۰	۲۰,۰۰	۲۵۰,۰۰	.	۲۰۰,۰۰
حکم‌آباد	۳۰,۰۰	۲۰,۰۰	۲۵۰,۰۰	.	۲۰۰,۰۰
نقاب	۳۰,۰۰	۲۰,۰۰	۲۵۰,۰۰	.	۲۰۰,۰۰
شهرستان باخرز	۲۲,۶۵	۱۳,۰۳	۱۷۱,۷۶	.	.
باخرز	۲۲,۶۵	۱۳,۰۳	۱۷۱,۷۶	.	.
شهرستان خوشاب	۲۹,۸۰	۲۲,۹۶	۱۳۹,۰۰	.	.
سلطان‌آباد	۲۹,۸۰	۲۲,۹۶	۱۳۹,۰۰	.	.
سایر کشتارگاه‌ها	۲۷,۶۳	۱۹,۳۲	.	.	.
سایر کشتارگاه‌ها	۲۷,۶۳	۱۹,۳۲	.	.	.

۹۷- میانگین وزن لاشه یک رأس از انواع دام کشتار شده در هریک از کشتارگاه‌های استان خراسان شمالی: ۱۳۹۶

(کیلوگرم)

شرح	گوسفند و بره	بز و بزغاله	گاو و گوساله	گاو میش و بچه گاو میش	شتر و بچه شتر
کل استان	۲۱,۹۴	۱۵,۸۱	۲۵۷,۸۳	۰	۲۴۴,۲۸
شهرستان اسفراین	۲۵,۲۸	۲۰,۰۰	۳۴۸,۹۹	۰	۲۵۰,۷۴
اسفراین	۲۵,۲۸	۲۰,۰۰	۳۴۸,۹۹	۰	۲۵۰,۷۴
شهرستان بجنورد	۱۵,۲۱	۱۴,۰۳	۲۴۲,۵۳	۰	۲۳۲,۳۵
بجنورد	۱۵,۲۱	۱۴,۰۳	۲۴۲,۵۳	۰	۲۳۲,۳۵
شهرستان جاجرم	۲۰,۰۰	۱۵,۰۰	۲۰۰,۰۰	۰	۳۲۲,۷۳
جاجرم	۲۰,۰۰	۱۵,۰۰	۲۰۰,۰۰	۰	۳۲۲,۷۳
شهرستان شیروان	۳۰,۰۰	۲۰,۰۰	۳۰۰,۲۹	۰	۲۰۳,۵۷
شیروان	۳۰,۰۰	۲۰,۰۰	۳۰۰,۲۹	۰	۲۰۳,۵۷
شهرستان فاروج	۲۰,۰۰	۲۰,۰۷	۲۰۰,۰۰	۰	۲۰۰,۰۰
فاروج	۲۰,۰۰	۲۰,۰۷	۲۰۰,۰۰	۰	۲۰۰,۰۰
شهرستان مانه و سملقان	۱۸,۵۷	۱۲,۳۳	۱۷۶,۱۵	۰	۰
آشخانه	۱۸,۵۷	۱۲,۳۳	۱۷۶,۱۵	۰	۰
شهرستان گرمه	۲۵,۰۰	۱۵,۰۰	۲۴۹,۸۰	۰	۰
گرمه	۲۵,۰۰	۱۵,۰۰	۲۴۹,۸۰	۰	۰
شهرستان راز و جرگلان	۲۰,۰۴	۱۸,۳۰	۲۶۷,۹۲	۰	۰
راز	۲۰,۰۴	۱۸,۳۰	۲۶۷,۹۲	۰	۰

۹۸- میانگین وزن لاشه یک رأس از انواع دام کشتار شده در هریک از کشتارگاه‌های استان خوزستان: ۱۳۹۶ (کیلوگرم)

شرح	گوسفند و بره	بز و بزغاله	گاو و گوساله	گاو میش و بچه گاو میش	شتر و بچه شتر
کل استان	۱۴,۰۰۰	۱۱,۲۱	۱۵۰,۰۰۸	۱۹۹,۹۶	۱۵۰,۰۰۰
شهرستان آبادان	۱۴,۰۰۰	۱۱,۱۹	۱۵۰,۰۰۰	۲۰۰,۰۰۰	۰
آبادان	۱۴,۰۰۰	۱۱,۱۹	۱۵۰,۰۰۰	۲۰۰,۰۰۰	۰
شهرستان اندیمشک	۱۴,۰۰۰	۱۱,۱۶	۱۵۰,۰۰۰	۲۰۰,۰۰۰	۰
اندیمشک	۱۴,۰۰۰	۱۱,۱۶	۱۵۰,۰۰۰	۲۰۰,۰۰۰	۰
شهرستان اهواز	۱۴,۰۰۰	۱۱,۲۰	۱۵۰,۰۰۰	۲۰۰,۰۰۰	۰
اهواز	۱۴,۰۰۰	۱۱,۲۰	۱۵۰,۰۰۰	۲۰۰,۰۰۰	۰
شهرستان ایذه	۱۴,۰۰۰	۱۱,۱۳	۱۵۰,۰۰۰	۰	۰
ایذه	۱۴,۰۰۰	۱۱,۱۳	۱۵۰,۰۰۰	۰	۰
شهرستان بندر ماهشهر	۱۴,۰۰۰	۱۱,۲۶	۱۵۰,۰۰۰	۲۰۰,۰۰۰	۱۵۰,۰۰۰
بندر امام خمینی	۱۴,۰۰۰	۱۱,۲۸	۱۵۰,۰۰۰	۰	۱۵۰,۰۰۰
بندر ماهشهر	۱۴,۰۰۰	۱۱,۲۴	۱۵۰,۰۰۰	۲۰۰,۰۰۰	۱۵۰,۰۰۰
شهرستان بهبهان	۱۴,۰۰۰	۱۱,۲۷	۱۵۰,۰۰۰	۰	۰
بهبهان	۱۴,۰۰۰	۱۱,۲۷	۱۵۰,۰۰۰	۰	۰
شهرستان دزفول	۱۴,۰۰۰	۱۱,۲۷	۱۵۰,۰۰۰	۲۰۰,۰۰۰	۱۵۰,۰۰۰
دزفول	۱۴,۰۰۰	۱۱,۲۷	۱۵۰,۰۰۰	۲۰۰,۰۰۰	۱۵۰,۰۰۰
شهرستان دشت آزادگان	۱۴,۰۰۰	۱۱,۳۵	۱۵۰,۰۰۰	۲۰۰,۰۰۰	۰
سوسنگرد	۱۴,۰۰۰	۱۱,۳۵	۱۵۰,۰۰۰	۲۰۰,۰۰۰	۰
شهرستان رامهرمز	۱۴,۰۰۰	۱۱,۲۴	۱۵۰,۰۰۰	۰	۱۵۰,۰۰۰
رامهرمز	۱۴,۰۰۰	۱۱,۲۴	۱۵۰,۰۰۰	۰	۱۵۰,۰۰۰
شهرستان شادگان	۱۴,۰۰۰	۱۱,۲۳	۱۵۰,۰۰۰	۲۰۰,۰۰۰	۱۵۰,۰۰۰
شادگان	۱۴,۰۰۰	۱۱,۲۳	۱۵۰,۰۰۰	۲۰۰,۰۰۰	۱۵۰,۰۰۰

۹۸- میانگین وزن لاشه یک رأس از انواع دام کشتار شده در هریک از کشتارگاه‌های استان خوزستان: ۱۳۹۶ (دنباله)

(کیلوگرم)

شرح	گوسفند و بره	بز و بزغاله	گاو و گوساله	گاو میش و بچه گاو میش	شتر و بچه شتر
شهرستان شوشتر	۱۴,۰۰	۱۱,۲۳	۱۵۰,۰۰	۲۰۰,۰۰	۰
شوشتر	۱۴,۰۰	۱۱,۲۳	۱۵۰,۰۰	۲۰۰,۰۰	۰
شهرستان مسجدسلیمان	۱۴,۰۰	۱۱,۱۱	۱۵۰,۰۰	۰	۰
مسجدسلیمان	۱۴,۰۰	۱۱,۱۱	۱۵۰,۰۰	۰	۰
شهرستان شوش	۱۳,۹۴	۱۱,۲۲	۱۴۹,۵۰	۱۹۹,۲۹	۱۵۰,۰۰
شوش	۱۳,۹۴	۱۱,۲۲	۱۴۹,۵۰	۱۹۹,۲۹	۱۵۰,۰۰
شهرستان باغ ملک	۱۴,۰۰	۱۱,۱۳	۱۵۰,۰۰	۰	۰
باغ ملک	۱۴,۰۰	۱۱,۱۳	۱۵۰,۰۰	۰	۰
شهرستان امیدیه	۱۴,۰۰	۱۱,۱۱	۱۵۰,۰۰	۰	۱۵۰,۰۰
امیدیه	۱۴,۰۰	۱۱,۱۱	۱۵۰,۰۰	۰	۱۵۰,۰۰
شهرستان لالی	۱۴,۰۰	۱۱,۱۸	۱۴۹,۴۹	۰	۰
لالی	۱۴,۰۰	۱۱,۱۸	۱۴۹,۴۹	۰	۰
شهرستان هندیجان	۱۴,۰۰	۱۱,۷۳	۱۵۹,۷۱	۰	۰
هنديجان	۱۴,۰۰	۱۱,۷۳	۱۵۹,۷۱	۰	۰
شهرستان رامشیر	۱۴,۰۰	۱۱,۱۹	۱۵۰,۰۰	۲۰۰,۰۰	۰
رامشیر	۱۴,۰۰	۱۱,۱۹	۱۵۰,۰۰	۲۰۰,۰۰	۰
شهرستان گتوند	۱۴,۰۰	۱۱,۲۸	۱۵۰,۰۰	۲۰۰,۰۰	۰
گتوند	۱۴,۰۰	۱۱,۲۸	۱۵۰,۰۰	۲۰۰,۰۰	۰
شهرستان هفتگل	۱۴,۰۰	۱۲,۰۰	۱۵۰,۰۰	۰	۰
هفتگل	۱۴,۰۰	۱۲,۰۰	۱۵۰,۰۰	۰	۰
شهرستان باوی	۱۴,۰۰	۱۱,۱۸	۱۵۰,۰۰	۲۰۰,۰۰	۰
ملاثانی	۱۴,۰۰	۱۱,۱۸	۱۵۰,۰۰	۲۰۰,۰۰	۰
شهرستان آغاجاری	۱۴,۰۰	۱۱,۲۳	۱۴۹,۵۶	۰	۰
آغاجاری	۱۴,۰۰	۱۱,۲۳	۱۴۹,۵۶	۰	۰

۹۹- میانگین وزن لاشه یک رأس از انواع دام کشتار شده در هریک از کشتارگاه‌های استان زنجان: ۱۳۹۶ (کیلوگرم)

شرح	گوسفند و بره	بز و بزغاله	گاو و گوساله	گاو میش و بچه گاو میش	شتر و بچه شتر
کل استان	۲۱,۷۲	۱۵,۶۸	۲۳۷,۵۳	۰	۰
سایر کشتارگاه‌ها	۲۱,۷۲	۱۵,۶۸	۲۳۷,۵۳	۰	۰
سایر کشتارگاه‌ها	۲۱,۷۲	۱۵,۶۸	۲۳۷,۵۳	۰	۰

۱۰۰- میانگین وزن لاشه یک رأس از انواع دام کشتار شده در هریک از کشتارگاه‌های استان سمنان: ۱۳۹۶ (کیلوگرم)

شرح	گوسفند و بره	بز و بزغاله	گاو و گوساله	گاو میش و بچه گاو میش	شتر و بچه شتر
کل استان	۱۷,۷۳	۱۸,۹۱	۲۳۰,۰۸	۰	۱۸۷,۱۰
شهرستان دامغان	۲۵,۱۰	۴۳,۷۰	۲۸۹,۸۳	۰	۲۱۶,۱۰
دامغان	۲۵,۱۰	۴۳,۷۰	۲۸۹,۸۳	۰	۲۱۶,۱۰
شهرستان شاهرود	۱۷,۶۲	۱۰,۴۴	۲۵۹,۵۱	۰	۱۸۵,۳۵
بسطام	۱۷,۲۲	۱۰,۱۶	۰	۰	۰
شاهرود	۱۷,۶۶	۱۰,۴۴	۲۵۹,۵۱	۰	۱۸۵,۳۵
شهرستان گرمسار	۱۵,۰۰	۱۳,۰۰	۲۵۰,۰۰	۰	۲۰۰,۸۵
گرمسار	۱۵,۰۰	۱۳,۰۰	۲۵۰,۰۰	۰	۲۰۰,۸۵
شهرستان مهدی شهر	۱۳,۳۸	۱۱,۴۱	۲۲۸,۸۰	۰	۰
شهمیرزاد	۱۳,۳۸	۱۱,۴۱	۲۲۸,۸۰	۰	۰
سایر کشتارگاه‌ها	۱۶,۷۸	۱۴,۷۹	۱۸۵,۴۲	۰	۱۸۰,۱۳
سایر کشتارگاه‌ها	۱۶,۷۸	۱۴,۷۹	۱۸۵,۴۲	۰	۱۸۰,۱۳

۱۰۱- میانگین وزن لاشه یک رأس از انواع دام کشتار شده در هریک از کشتارگاه‌های استان سیستان و بلوچستان: ۱۳۹۶
(کیلوگرم)

شرح	گوسفند و بره	بز و بزغاله	گاو و گوساله	گاو میش و بچه گاو میش	شتر و بچه شتر
کل استان	۱۶,۲۹	۱۵,۹۳	۲۱۳,۳۰	۰	۲۳۰,۹۲
شهرستان ایرانشهر	۱۴,۰۹	۱۳,۹۱	۱۸۰,۰۰	۰	۱۹۰,۲۳
ایرانشهر	۱۴,۰۹	۱۳,۹۱	۱۸۰,۰۰	۰	۱۹۰,۲۳
شهرستان چاه بهار	۱۶,۱۲	۱۶,۴۶	۱۶۲,۸۸	۰	۰
چاه بهار	۱۶,۱۲	۱۶,۴۶	۱۶۲,۸۸	۰	۰
شهرستان خاش	۱۵,۰۰	۰	۲۴۸,۰۸	۰	۱۷۸,۵۷
خاش	۱۵,۰۰	۰	۲۴۸,۰۸	۰	۱۷۸,۵۷
شهرستان سراوان	۱۸,۰۷	۱۶,۰۲	۲۵۶,۱۲	۰	۱۸۱,۷۴
سراوان	۱۸,۰۷	۱۶,۰۲	۲۵۶,۱۲	۰	۱۸۱,۷۴
شهرستان نیک‌شهر	۱۵,۶۰	۱۶,۰۵	۱۳۵,۰۴	۰	۱۲۵,۰۰
نیک‌شهر	۱۵,۶۰	۱۶,۰۵	۱۳۵,۰۴	۰	۱۲۵,۰۰
شهرستان زهک	۱۶,۰۱	۱۵,۱۱	۲۰۱,۳۲	۰	۲۰۰,۰۰
زهک	۱۶,۰۱	۱۵,۱۱	۲۰۱,۳۲	۰	۲۰۰,۰۰
سایر کشتارگاه‌ها	۱۶,۰۹	۱۹,۲۹	۲۱۳,۹۶	۰	۲۳۲,۳۸
سایر کشتارگاه‌ها	۱۶,۰۹	۱۹,۲۹	۲۱۳,۹۶	۰	۲۳۲,۳۸

۱۰۲- میانگین وزن لاشه یک رأس از انواع دام کشتار شده در هریک از کشتارگاه‌های استان فارس: ۱۳۹۶ (کیلوگرم)

شرح	گوسفند و بره	بز و بزغاله	گاو و گوساله	گاو میش و بچه گاو میش	شتر و بچه شتر
کل استان	۱۹,۹۱	۱۵,۵۳	۲۴۶,۰۱	۱۸۸,۳۳	۱۶۷,۰۶
شهرستان آباده	۱۶,۸۴	۱۵,۶۶	۲۰۵,۸۷	۱۸۰,۰۰	۱۹۰,۸۷
آباده	۱۶,۸۵	۱۵,۶۶	۲۰۶,۱۵	۰	۱۸۹,۳۹
صغاد	۱۶,۷۹	۱۵,۶۷	۲۰۴,۱۱	۱۸۰,۰۰	۱۹۵,۱۴
شهرستان استهبان	۱۹,۶۰	۱۴,۹۸	۲۳۲,۵۰	۱۰۰,۰۰	۱۳۱,۶۷
استهبان	۱۹,۶۰	۱۴,۹۸	۲۳۲,۵۰	۱۰۰,۰۰	۱۳۱,۶۷
شهرستان اقلید	۱۹,۲۴	۱۵,۵۳	۲۸۴,۵۱	۰	۲۴۵,۶۶
اقلید	۱۹,۲۴	۱۵,۵۳	۲۸۴,۵۱	۰	۲۴۵,۶۶
شهرستان جهرم	۱۷,۰۰	۱۳,۰۰	۱۷۵,۰۰	۱۷۵,۰۰	۱۲۰,۰۰
جهرم	۱۷,۰۰	۱۳,۰۰	۱۷۵,۰۰	۱۷۵,۰۰	۱۲۰,۰۰
شهرستان داراب	۱۷,۶۵	۱۴,۷۱	۱۷۹,۱۸	۰	۱۴۷,۸۶
داراب	۱۷,۶۵	۱۴,۷۱	۱۷۹,۱۸	۰	۱۴۷,۸۶
شهرستان سپیدان	۱۹,۹۱	۱۵,۲۹	۱۷۷,۸۱	۰	۰
اردکان	۱۹,۹۱	۱۵,۲۹	۱۷۷,۸۱	۰	۰
شهرستان شیراز	۲۱,۰۰	۱۷,۰۰	۲۷۵,۰۰	۰	۲۵۰,۰۰
زرقان	۲۱,۰۰	۱۷,۰۰	۲۷۵,۰۰	۰	۲۵۰,۰۰
شهرستان فسا	۱۷,۲۵	۱۴,۷۴	۲۰۲,۲۳	۰	۱۳۹,۶۵
فسا	۱۷,۲۵	۱۴,۷۴	۲۰۲,۲۳	۰	۱۳۹,۶۵
شهرستان فیروزآباد	۲۰,۰۰	۱۵,۰۰	۲۰۰,۰۰	۰	۲۵۰,۰۰
فیروزآباد	۲۰,۰۰	۱۵,۰۰	۲۰۰,۰۰	۰	۲۵۰,۰۰
میمند	۲۰,۰۰	۱۵,۰۰	۲۰۰,۰۰	۰	۲۵۰,۰۰
شهرستان کازرون	۲۱,۷۳	۱۹,۰۰	۲۴۹,۷۲	۲۵۰,۰۰	۱۸۰,۰۰
کازرون	۲۲,۰۰	۲۰,۰۰	۲۵۰,۱۵	۲۵۰,۰۰	۱۸۰,۰۰
قائمیه	۱۹,۱۴	۱۴,۹۳	۲۴۴,۰۵	۲۵۰,۰۰	۰
شهرستان لارستان	۱۵,۰۰	۱۵,۰۰	۲۰۰,۰۰	۲۵۰,۰۰	۱۵۹,۷۶
اوز	۱۵,۰۰	۱۵,۰۰	۲۰۰,۰۰	۲۵۰,۰۰	۱۶۶,۲۲
لار	۱۵,۰۰	۱۵,۰۰	۲۰۰,۰۰	۰	۱۵۷,۵۷
شهرستان مرودشت	۱۷,۹۶	۱۲,۴۶	۲۵۱,۱۸	۰	۱۶۶,۲۴
مرودشت	۱۷,۹۶	۱۲,۴۶	۲۵۱,۱۸	۰	۱۶۶,۲۴
شهرستان ممسنی	۱۷,۰۰	۱۵,۱۷	۱۵۰,۱۵	۱۵۰,۰۰	۱۵۰,۰۰
نورآباد	۱۷,۰۰	۱۵,۱۷	۱۵۰,۱۵	۱۵۰,۰۰	۱۵۰,۰۰

۱۰۲- میانگین وزن لاشه یک رأس از انواع دام کشتار شده در هریک از کشتارگاه‌های استان فارس: ۱۳۹۶ (دنباله)

(کیلوگرم)

شرح	گوسفند و بره	بز و بزغاله	گاو و گوساله	گاو میش و بچه گاو میش	شتر و بچه شتر
شهرستان نیریز	۱۴/۰۰	۱۳/۰۰	۲۰۰/۰۰	.	۱۸۰/۰۰
نیریز	۱۴/۰۰	۱۳/۰۰	۲۰۰/۰۰	.	۱۸۰/۰۰
آباده طشک	۱۴/۰۰	۱۳/۰۰	۲۰۰/۰۰	.	۱۸۰/۰۰
شهرستان بوانات	۲۰/۰۰	۱۸/۰۰	۲۰۰/۰۰	.	۲۰۰/۰۰
بوانات	۲۰/۰۰	۱۸/۰۰	۲۰۰/۰۰	.	۲۰۰/۰۰
شهرستان ارسنجان	۲۲/۲۹	۱۸/۸۴	۲۵۶/۸۹	.	۲۳۳/۱۷
ارسنجان	۲۲/۲۹	۱۸/۸۴	۲۵۶/۸۹	.	۲۳۳/۱۷
شهرستان خرم بید	۲۰/۰۰	۱۶/۰۰	۲۴۸/۰۳	.	۲۰۰/۰۰
صفا شهر	۲۰/۰۰	۱۶/۰۰	۲۵۰/۰۰	.	۲۰۰/۰۰
قادرآباد	۲۰/۰۲	۱۶/۰۰	۲۳۶/۳۶	.	۲۰۰/۰۰
شهرستان زرین دشت	۱۶/۳۰	۱۴/۷۹	۱۵۰/۰۰	۱۲۵/۰۰	۱۴۱/۲۵
حاجی آباد	۱۶/۳۰	۱۴/۷۹	۱۵۰/۰۰	۱۲۵/۰۰	۱۴۱/۲۵
شهرستان قیروکارزین	۲۰/۰۰	۱۵/۰۰	۱۴۵/۴۹	.	۱۵۰/۰۰
قیروکارزین	۲۰/۰۰	۱۵/۰۰	۱۴۵/۴۹	.	۱۵۰/۰۰
شهرستان فراشبند	۲۳/۲۴	۱۷/۰۲	۲۰۰/۰۰	.	۱۵۷/۳۷
فراشبند	۲۳/۲۴	۱۷/۰۲	۲۰۰/۰۰	.	۱۵۷/۳۷
شهرستان پاسارگاد	۱۸/۰۱	۱۴/۰۰	۱۴۸/۸۹	.	.
سعادت شهر	۱۸/۰۱	۱۴/۰۰	۱۴۸/۸۹	.	.
شهرستان خنج	۱۷/۰۰	۱۴/۰۰	۱۷۵/۰۰	.	.
خنج	۱۷/۰۰	۱۴/۰۰	۱۷۵/۰۰	.	.
شهرستان سروستان	۲۰/۰۰	۱۶/۱۰	۲۰۷/۸۱	۲۵۰/۰۰	۲۰۰/۰۰
سروستان	۲۰/۰۰	۱۶/۱۰	۲۰۷/۸۱	۲۵۰/۰۰	۲۰۰/۰۰
شهرستان گراش	۱۹/۳۱	۱۴/۰۸	۲۴۶/۱۰	.	۱۴۳/۹۷
گراش	۱۹/۳۱	۱۴/۰۸	۲۴۶/۱۰	.	۱۴۳/۹۷
شهرستان کوار	۲۷/۵۲	۲۳/۹۶	۳۳۲/۸۰	.	۲۵۱/۰۸
کوار	۲۷/۵۲	۲۳/۹۶	۳۳۲/۸۰	.	۲۵۱/۰۸
شهرستان خرامه	۱۹/۰۰	۱۷/۰۰	۱۷۰/۰۰	۱۷۰/۰۰	.
خرامه	۱۹/۰۰	۱۷/۰۰	۱۷۰/۰۰	۱۷۰/۰۰	.
سایر کشتارگاه‌ها	۲۱/۰۳	۱۷/۰۳	۲۷۵/۰۰	.	۱۳۹/۲۹
سایر کشتارگاه‌ها	۲۱/۰۳	۱۷/۰۳	۲۷۵/۰۰	.	۱۳۹/۲۹

۱۰۳- میانگین وزن لاشه یک رأس از انواع دام کشتار شده در هریک از کشتارگاه‌های استان قزوین: ۱۳۹۶ (کیلوگرم)

شرح	گوسفند و بره	بز و بزغاله	گاو و گوساله	گاو میش و بچه گاو میش	شتر و بچه شتر
کل استان	۱۵,۰۳	۱۳,۳۴	۲۰۹,۱۰	۰	۲۸۲,۲۵
شهرستان آبیک	۱۷,۶۵	۱۵,۲۵	۲۵۱,۹۴	۰	۰
زیاران	۱۷,۶۵	۱۵,۲۵	۲۵۱,۹۴	۰	۰
سایر کشتارگاه‌ها	۱۴,۰۵	۱۲,۵۶	۱۹۵,۴۰	۰	۲۸۲,۲۵
سایر کشتارگاه‌ها	۱۴,۰۵	۱۲,۵۶	۱۹۵,۴۰	۰	۲۸۲,۲۵

۱۰۴- میانگین وزن لاشه یک رأس از انواع دام کشتار شده در هریک از کشتارگاه‌های استان قم: ۱۳۹۶ (کیلوگرم)

شرح	گوسفند و بره	بز و بزغاله	گاو و گوساله	گاو میش و بچه گاو میش	شتر و بچه شتر
کل استان	۱۸,۰۰	۱۸,۰۴	۲۰۰,۰۰	۰	۱۸۰,۰۰
شهرستان قم	۱۸,۰۰	۱۸,۰۴	۲۰۰,۰۰	۰	۱۸۰,۰۰
قم	۱۸,۰۰	۱۸,۰۰	۲۰۰,۰۰	۰	۱۸۰,۰۰
جعفریه	۱۸,۰۰	۱۸,۰۷	۲۰۰,۰۰	۰	۰

مرکز آمار ایران

۱۰۵- میانگین وزن لاشه یک رأس از انواع دام کشتار شده در هریک از کشتارگاه‌های استان کردستان: ۱۳۹۶ (کیلوگرم)

شرح	گوسفند و بره	بز و بزغاله	گاو و گوساله	گاو میش و بچه گاو میش	شتر و بچه شتر
کل استان.....	۲۲,۷۹	۱۵,۵۲	۱۸۷,۰۳	۰	۰
شهرستان بانه	۲۰,۰۰	۱۵,۰۰	۱۵۰,۰۰	۰	۰
بانه	۲۰,۰۰	۱۵,۰۰	۱۵۰,۰۰	۰	۰
شهرستان بیجار	۳۰,۰۰	۲۰,۰۰	۱۵۰,۰۰	۰	۰
بیجار	۳۰,۰۰	۲۰,۰۰	۱۵۰,۰۰	۰	۰
شهرستان سقز	۲۰,۰۰	۱۳,۰۸	۱۴۹,۹۶	۰	۰
سقز	۲۰,۰۰	۱۳,۰۸	۱۴۹,۹۶	۰	۰
شهرستان مریوان	۲۵,۰۰	۱۷,۷۹	۱۳۰,۰۰	۰	۰
مریوان	۲۵,۰۰	۱۷,۷۹	۱۳۰,۰۰	۰	۰
شهرستان دیواندره	۳۱,۷۲	۱۹,۷۴	۲۳۳,۳۳	۰	۰
دیواندره	۳۱,۷۲	۱۹,۷۴	۲۳۳,۳۳	۰	۰
شهرستان سرو آباد	۱۴,۱۳	۱۲,۷۹	۱۵۵,۳۲	۰	۰
سرو آباد	۱۴,۱۳	۱۲,۷۹	۱۵۵,۳۲	۰	۰
سایر کشتارگاه‌ها	۲۰,۹۹	۱۴,۶۸	۲۳۳,۹۷	۰	۰
سایر کشتارگاه‌ها	۲۰,۹۹	۱۴,۶۸	۲۳۳,۹۷	۰	۰

مرکز آمار ایران

۱۰۶- میانگین وزن لاشه یک رأس از انواع دام کشتار شده در هریک از کشتارگاه‌های استان کرمان: ۱۳۹۶ (کیلوگرم)

شرح	گوسفند و بره	بز و بزغاله	گاو و گوساله	گاومیش و بچه گاومیش	شتر و بچه شتر
کل استان	۱۴,۸۵	۱۱,۷۱	۱۶۳,۲۱	۰	۱۷۰,۶۳
شهرستان بافت	۱۲,۰۰	۱۱,۰۰	۱۲۰,۰۰	۰	۱۲۰,۰۰
بافت	۱۲,۰۰	۱۱,۰۰	۱۲۰,۰۰	۰	۱۲۰,۰۰
شهرستان بم	۱۷,۰۰	۱۵,۰۰	۱۷۰,۰۰	۰	۲۰۸,۶۰
بم	۱۷,۰۰	۱۵,۰۰	۱۷۰,۰۰	۰	۲۰۸,۶۰
شهرستان جیرفت	۱۵,۰۲	۱۳,۹۹	۱۳۴,۶۴	۰	۱۳۹,۶۷
جیرفت	۱۵,۰۲	۱۳,۹۹	۱۳۴,۶۴	۰	۱۳۹,۶۷
شهرستان رفسنجان	۱۴,۸۸	۱۲,۸۷	۱۶۱,۲۸	۰	۱۴۲,۳۱
رفسنجان	۱۴,۸۸	۱۲,۸۷	۱۶۱,۲۵	۰	۱۴۲,۳۱
مس سرچشمه	۱۵,۱۴	۰	۱۶۲,۰۰	۰	۰
شهرستان زرنند	۱۲,۰۰	۱۲,۰۰	۱۲۰,۰۰	۰	۱۲۰,۰۰
زرنند	۱۲,۰۰	۱۲,۰۰	۱۲۰,۰۰	۰	۱۲۰,۰۰
شهرستان سیرجان	۱۵,۰۳	۱۲,۱۳	۲۰۰,۰۵	۰	۱۵۵,۲۹
سیرجان	۱۵,۰۰	۱۲,۰۰	۲۰۰,۰۰	۰	۱۵۴,۴۷
زیدآباد	۱۵,۰۰	۱۳,۰۱	۲۰۰,۰۰	۰	۱۶۳,۷۷
پاریز	۱۵,۶۹	۱۳,۲۵	۲۴۵,۰۰	۰	۱۵۰,۰۰
شهرستان شهربابک	۱۷,۰۰	۱۳,۰۰	۱۷۲,۰۰	۰	۲۱۹,۰۰
شهر بابک	۱۷,۰۰	۱۳,۰۰	۱۷۲,۰۰	۰	۲۱۹,۰۰
شهرستان کرمان	۱۳,۴۲	۱۰,۸۰	۱۶۶,۲۶	۰	۱۸۰,۸۹
راین	۱۳,۴۲	۱۳,۷۸	۱۴۲,۷۷	۰	۱۱۸,۹۹
شهداد	۱۹,۴۸	۱۴,۰۶	۱۵۰,۰۰	۰	۰
گلباف	۱۷,۵۷	۱۵,۵۱	۱۵۸,۲۷	۰	۰
جوپار	۱۸,۸۷	۱۷,۳۹	۱۹۲,۰۰	۰	۱۳۰,۰۰
ماهان	۱۷,۳۱	۱۳,۵۷	۱۵۸,۶۰	۰	۱۰۱,۲۵
کرمان	۱۳,۱۳	۱۰,۶۵	۱۶۷,۲۸	۰	۱۸۴,۵۶
شهرستان کهنوج	۱۴,۰۰	۱۲,۰۰	۱۴۰,۰۰	۰	۱۲۰,۰۰
کهنوج	۱۴,۰۰	۱۲,۰۰	۱۴۰,۰۰	۰	۱۲۰,۰۰
شهرستان بردسیر	۲۰,۰۰	۱۵,۰۰	۱۴۴,۸۵	۰	۹۶,۹۶
بردسیر	۲۰,۰۰	۱۵,۰۰	۱۴۴,۸۵	۰	۹۶,۹۶
شهرستان راور	۲۸,۶۱	۲۴,۱۳	۳۰۵,۸۴	۰	۲۲۷,۱۹
راور	۲۸,۶۱	۲۴,۱۳	۳۰۵,۸۴	۰	۲۲۷,۱۹
شهرستان عنبرآباد	۱۲,۰۰	۱۲,۰۰	۱۱۹,۸۴	۰	۱۲۰,۰۰
عنبرآباد	۱۲,۰۰	۱۲,۰۰	۱۱۹,۸۴	۰	۱۲۰,۰۰
شهرستان کوهبنان	۱۳,۳۵	۱۱,۰۸	۱۷۲,۶۳	۰	۱۵۹,۳۱
کوهبنان	۱۳,۳۵	۱۱,۰۸	۱۷۲,۶۳	۰	۱۵۹,۳۱
شهرستان رابر	۱۹,۲۱	۱۵,۴۵	۱۲۵,۵۶	۰	۰
رابر	۱۹,۲۱	۱۵,۴۵	۱۲۵,۵۶	۰	۰
شهرستان انار	۱۷,۰۰	۱۶,۰۰	۲۱۰,۰۰	۰	۲۰۰,۰۰
انار	۱۷,۰۰	۱۶,۰۰	۲۱۰,۰۰	۰	۲۰۰,۰۰

۱۰۷- میانگین وزن لاشه یک رأس از انواع دام کشتار شده در هریک از کشتارگاه‌های استان کرمانشاه: ۱۳۹۶ (کیلوگرم)

شرح	گوسفند و بره	بز و بزغاله	گاو و گوساله	گاو میش و بچه گاو میش	شتر و بچه شتر
کل استان.....	۱۸,۶۱	۱۶,۷۳	۱۳۰,۷۹	.	.
شهرستان اسلام‌آباد غرب	۱۶,۱۷	۱۴,۸۱	۱۱۶,۲۲	.	.
اسلام‌آباد غرب	۱۶,۱۷	۱۴,۸۱	۱۱۶,۲۲	.	.
شهرستان پاوه	۲۳,۰۰	۲۰,۰۰	۲۴۰,۰۰	.	.
پاوه	۲۳,۰۰	۲۰,۰۰	۲۴۰,۰۰	.	.
نودشه	۲۳,۰۰	۲۰,۰۰	۲۴۰,۰۰	.	.
نوسود	۲۳,۰۰	۲۰,۰۰	۲۴۰,۰۰	.	.
شهرستان سرپل ذهاب	۱۵,۰۰	۱۵,۰۰	۱۱۰,۰۰	.	.
سرپل ذهاب	۱۵,۰۰	۱۵,۰۰	۱۱۰,۰۰	.	.
شهرستان سنقر	۲۵,۰۰	۱۵,۰۰	۱۸۰,۵۰	.	.
سنقر	۲۵,۰۰	۱۵,۰۰	۱۸۰,۵۰	.	.
شهرستان کنگاور	۲۴,۹۹	.	۲۴۹,۸۲	.	.
کنگاور	۲۴,۹۹	.	۲۴۹,۸۲	.	.
شهرستان گیلانغرب	۱۸,۰۰	۱۶,۰۰	۱۲۰,۰۹	.	.
گیلانغرب	۱۸,۰۰	۱۶,۰۰	۱۲۰,۱۱	.	.
سرزمست	۱۸,۰۰	۱۶,۰۰	۱۲۰,۰۰	.	.
شهرستان جوانرود	۱۸,۰۰	۱۷,۰۰	۱۴۰,۰۰	.	.
جوانرود	۱۸,۰۰	۱۷,۰۰	۱۴۰,۰۰	.	.
شهرستان هرسین	۱۸,۰۰	۱۷,۰۸	۱۲۰,۰۰	.	.
بیستون	۱۸,۰۰	۱۷,۰۸	۱۲۰,۰۰	.	.
شهرستان ثلاث و باباجانی	۱۸,۰۰	۱۷,۰۰	۱۴۰,۰۰	.	.
تازه‌آباد	۱۸,۰۰	۱۷,۰۰	۱۴۰,۰۰	.	.
شهرستان دالاهو	۱۹,۰۰	۱۵,۵۷	۱۵۵,۴۴	.	.
کرد	۱۹,۰۰	۱۵,۵۷	۱۵۵,۴۴	.	.

۱۰۸- میانگین وزن لاشه یک رأس از انواع دام کشتار شده در هریک از کشتارگاه‌های استان کهگیلویه و بویراحمد: ۱۳۹۶ (کیلوگرم)

شرح	گوسفند و بره	بز و بزغاله	گاو و گوساله	گاومیش و بچه گاومیش	شتر و بچه شتر
کل استان	۱۵,۸۳	۱۲,۷۷	۲۲۶,۷۸	۰	۱۹۸,۸۹
شهرستان بویراحمد	۱۶,۷۶	۱۳,۳۲	۲۳۸,۰۳	۰	۲۱۵,۰۰
یاسوج	۱۶,۷۶	۱۳,۳۲	۲۳۸,۰۳	۰	۲۱۵,۰۰
شهرستان کهگیلویه	۱۳,۰۰	۱۳,۰۰	۸۰,۰۰	۰	۰
دهدشت	۱۳,۰۰	۱۳,۰۰	۸۰,۰۰	۰	۰
شهرستان گچساران	۱۵,۰۰	۱۱,۹۵	۲۵۰,۰۰	۰	۰
دوگنبدان	۱۵,۰۰	۱۱,۹۵	۲۵۰,۰۰	۰	۰
شهرستان دنا	۱۷,۰۰	۱۳,۰۳	۱۵۰,۰۰	۰	۷۰,۰۰
سی سخت	۱۷,۰۰	۱۳,۰۳	۱۵۰,۰۰	۰	۷۰,۰۰
شهرستان بهمئی	۱۵,۰۰	۱۲,۰۰	۴۸۸,۱۰	۰	۰
لیکک	۱۵,۰۰	۱۲,۰۰	۴۸۸,۱۰	۰	۰
شهرستان چرام	۱۳,۰۰	۱۳,۰۲	۸۰,۰۰	۰	۰
چرام	۱۳,۰۰	۱۳,۰۲	۸۰,۰۰	۰	۰
شهرستان باشت	۱۶,۰۰	۱۳,۰۰	۱۵۰,۰۰	۰	۰
باشت	۱۶,۰۰	۱۳,۰۰	۱۵۰,۰۰	۰	۰
شهرستان لنده	۱۸,۰۰	۱۳,۰۰	۱۵۹,۲۹	۰	۰
لنده	۱۸,۰۰	۱۳,۰۰	۱۵۹,۲۹	۰	۰

۱۰۹- میانگین وزن لاشه یک رأس از انواع دام کشتار شده در هریک از کشتارگاه‌های استان گلستان: ۱۳۹۶ (کیلوگرم)

شرح	گوسفند و بره	بز و بزغاله	گاو و گوساله	گاو میش و بچه گاو میش	شتر و بچه شتر
کل استان.....	۱۶,۰۳	۱۴,۹۷	۱۷۸,۹۰	۱۶۴,۲۹	۱۳۲,۰۶
شهرستان گنبدکاووس	۱۴,۸۸	۱۴,۹۹	۱۸۳,۹۰	۰	۱۲۵,۰۰
گنبدکاووس	۲۰,۰۰	۱۶,۲۴	۱۵۰,۰۰	۰	۱۵۰,۰۰
اینچه‌برون	۲۰,۰۰	۱۶,۲۴	۱۵۰,۰۰	۰	۱۵۰,۰۰
شهرستان کلاله	۱۵,۹۳	۱۵,۰۸	۱۸۰,۲۱	۱۶۴,۲۹	۱۳۰,۸۴
کلاله	۱۸,۸۷	۱۵,۹۵	۱۷۵,۳۲	۱۶۴,۲۹	۱۴۶,۸۱
شهرستان آزادشهر	۱۶,۰۰	۱۴,۰۰	۱۶۰,۰۰	۰	۰
آزادشهر	۱۶,۰۰	۱۴,۰۰	۱۶۰,۰۰	۰	۰
شهرستان رامیان	۱۵,۰۰	۱۱,۹۸	۲۳۶,۷۶	۰	۲۵۰,۰۰
خان ببین	۱۵,۰۰	۱۲,۰۰	۲۵۰,۰۰	۰	۲۵۰,۰۰
رامیان	۱۵,۰۰	۱۱,۹۶	۲۲۸,۱۹	۰	۰
شهرستان مراوه‌تپه	۲۰,۰۰	۱۷,۴۷	۱۶۷,۰۸	۰	۱۵۰,۰۰
مراوه	۲۰,۰۰	۱۷,۴۷	۱۶۷,۰۸	۰	۱۵۰,۰۰

مرکز آمار ایران

۱۱۰- میانگین وزن لاشه یک رأس از انواع دام کشتار شده در هریک از کشتارگاه‌های استان گیلان: ۱۳۹۶ (کیلوگرم)

شرح	گوسفند و بره	بز و بزغاله	گاو و گوساله	گاومیش و بچه گاومیش	شتر و بچه شتر
کل استان	۱۸,۴۰	۱۷,۰۹	۱۶۱,۸۵	۱۶۲,۷۹	۰
سایر کشتارگاه‌ها	۱۸,۴۰	۱۷,۰۹	۱۶۱,۸۵	۱۶۲,۷۹	۰
سایر کشتارگاه‌ها	۱۸,۴۰	۱۷,۰۹	۱۶۱,۸۵	۱۶۲,۷۹	۰

۱۱۱- میانگین وزن لاشه یک رأس از انواع دام کشتار شده در هریک از کشتارگاه‌های استان لرستان: ۱۳۹۶ (کیلوگرم)

شرح	گوسفند و بره	بز و بزغاله	گاو و گوساله	گاومیش و بچه گاومیش	شتر و بچه شتر
کل استان	۱۹,۴۲	۱۵,۲۴	۱۹۸,۲۵	۰	۰
شهرستان الیگودرز	۲۰,۰۰	۱۶,۰۱	۱۵۰,۰۰	۰	۰
الیگودرز	۲۰,۰۰	۱۶,۰۱	۱۵۰,۰۰	۰	۰
شهرستان بروجرد	۱۸,۰۰	۱۵,۷۸	۱۹۹,۲۷	۰	۰
اشترینان	۱۸,۴۷	۰	۱۸۴,۶۲	۰	۰
بروجرد	۱۸,۰۰	۱۵,۷۸	۱۹۹,۹۷	۰	۰
شهرستان خرم‌آباد	۲۰,۰۰	۱۵,۰۰	۲۲۰,۷۷	۰	۰
خرم‌آباد	۲۰,۰۰	۱۵,۰۰	۲۲۰,۷۷	۰	۰
شهرستان دلفان	۲۰,۰۰	۱۷,۳۵	۱۵۷,۸۵	۰	۰
نورآباد	۲۰,۰۰	۱۷,۳۵	۱۵۷,۸۵	۰	۰
شهرستان دورود	۲۲,۷۱	۱۴,۴۲	۱۶۹,۲۸	۰	۰
دورود	۲۲,۷۱	۱۴,۴۲	۱۶۹,۲۸	۰	۰
شهرستان کوهدشت	۱۷,۲۵	۱۶,۱۷	۲۰۷,۰۱	۰	۰
کوهدشت	۱۷,۲۵	۱۶,۱۷	۲۰۷,۰۱	۰	۰
شهرستان ازنا	۲۰,۰۰	۱۵,۰۰	۱۵۰,۰۰	۰	۰
ازنا	۲۰,۰۰	۱۵,۰۰	۱۵۰,۰۰	۰	۰
شهرستان پلدختر	۱۷,۹۸	۱۵,۴۱	۱۸۵,۰۰	۰	۰
پلدختر	۱۷,۹۸	۱۵,۴۱	۱۸۵,۰۰	۰	۰
شهرستان سلسله	۱۷,۹۳	۱۶,۰۵	۱۸۹,۹۲	۰	۰
الشتر	۱۷,۹۳	۱۶,۰۵	۱۸۹,۹۲	۰	۰

۱۱۲- میانگین وزن لاشه یک رأس از انواع دام کشتار شده در هریک از کشتارگاه‌های استان مازندران: ۱۳۹۶ (کیلوگرم)

شرح	گوسفند و بره	بز و بزغاله	گاو و گوساله	گاو میش و بچه گاو میش	شتر و بچه شتر
کل استان.....	۱۷,۰۰	۱۳,۵۷	۱۶۶,۴۹	.	.
شهرستان آمل.....	۱۹,۸۲	۱۵,۰۶	۱۸۵,۹۵	.	.
آمل.....	۱۹,۸۲	۱۵,۰۶	۱۸۵,۹۵	.	.
شهرستان تنکابن.....	۱۸,۸۰	۱۳,۰۳	۱۶۵,۳۱	.	.
نشتارود.....	۱۸,۸۰	۱۳,۰۳	۱۶۵,۳۱	.	.
شهرستان رامسر.....	۱۴,۹۴	۱۴,۹۳	۱۴۲,۰۸	.	.
رامسر.....	۱۴,۹۴	۱۴,۹۲	۱۴۱,۷۵	.	.
کتالم و سادات شهر.....	۱۴,۹۶	۱۴,۹۷	۱۴۲,۵۲	.	.
شهرستان نور.....	۱۵,۱۸	۱۵,۱۷	۱۵۱,۵۵	.	.
نور.....	۱۵,۱۸	۱۵,۱۷	۱۵۱,۵۵	.	.
شهرستان نوشهر.....	۱۵,۹۸	۱۳,۹۷	۱۵۹,۹۰	.	.
نوشهر.....	۱۵,۹۸	۱۳,۹۷	۱۵۹,۹۰	.	.
شهرستان چالوس.....	۱۲,۳۸	۱۱,۴۲	۱۱۸,۲۶	.	.
چالوس.....	۱۲,۳۷	۱۱,۴۱	۱۱۸,۳۵	.	.
مرزن آباد.....	۱۲,۴۲	۱۱,۵۰	۱۱۷,۴۹	.	.
شهرستان کلاردشت.....	۱۲,۴۰	۱۱,۵۲	۱۱۸,۷۱	.	.
کلاردشت.....	۱۲,۴۰	۱۱,۵۲	۱۱۸,۷۱	.	.
سایر کشتارگاه‌ها.....	۱۶,۵۰	۱۳,۳۹	۱۷۸,۹۲	.	.
سایر کشتارگاه‌ها.....	۱۶,۵۰	۱۳,۳۹	۱۷۸,۹۲	.	.

۱۱۳- میانگین وزن لاشه یک رأس از انواع دام کشتار شده در هریک از کشتارگاه‌های استان مرکزی: ۱۳۹۶ (کیلوگرم)

شرح	گوسفند و بره	بز و بزغاله	گاو و گوساله	گاو میش و بچه گاو میش	شتر و بچه شتر
کل استان	۲۵,۲۲	۲۲,۵۰	۲۲۷,۴۵	.	.
شهرستان اراک	۲۷,۱۶	۲۳,۸۴	۲۳۵,۹۵	.	.
اراک	۲۷,۱۶	۲۳,۸۴	۲۳۵,۹۵	.	.
شهرستان آشتیان	۲۲,۱۸	۱۸,۲۰	۲۰۳,۳۸	.	.
آشتیان	۲۲,۱۸	۱۸,۲۰	۲۰۳,۳۸	.	.
شهرستان تفرش	۱۷,۶۰	۱۳,۵۵	۱۸۹,۵۴	.	.
تفرش	۱۷,۶۰	۱۳,۵۵	۱۸۹,۵۴	.	.
شهرستان خمین	۳۰,۹۳	۱۹,۴۰	۲۵۰,۹۳	.	.
خمین	۳۰,۹۳	۱۹,۴۰	۲۵۰,۹۳	.	.
شهرستان دلیرجان	۱۶,۰۰	۱۴,۰۰	۲۵۰,۰۰	.	.
دلیرجان	۱۶,۰۰	۱۴,۰۰	۲۵۰,۰۰	.	.
نراق	۱۶,۰۰	۱۴,۰۰	۲۵۰,۰۰	.	.
شهرستان ساوه	۲۷,۰۶	۲۱,۰۴	۱۷۴,۶۳	.	.
ساوه	۲۷,۰۶	۲۱,۰۴	۱۷۴,۶۳	.	.
شهرستان شازند	۲۱,۸۴	۲۰,۳۸	۲۵۸,۹۲	.	.
آستانه	۲۲,۰۰	۲۰,۸۸	۲۵۹,۳۵	.	.
شازند	۲۱,۸۱	۲۰,۱۶	۲۵۸,۸۵	.	.
شهرستان محلات	۲۴,۰۰	۱۵,۷۵	۱۷۵,۰۰	.	.
محلات	۲۴,۰۰	۱۵,۷۵	۱۷۵,۰۰	.	.
شهرستان زرنديه	۲۸,۹۵	۲۰,۰۰	۲۵۰,۰۰	.	.
زاویه	۲۸,۹۵	۲۰,۰۰	۲۵۰,۰۰	.	.
شهرستان کمیجان	۲۵,۱۴	۲۰,۲۸	۲۲۵,۸۹	.	.
کمیجان	۲۵,۱۴	۲۰,۲۸	۲۲۵,۸۹	.	.
شهرستان خنداب	۲۵,۰۰	.	۲۰۰,۰۰	.	.
خنداب	۲۵,۰۰	.	۲۰۰,۰۰	.	.
شهرستان فراهان	۲۳,۴۴	۲۰,۶۷	۲۲۷,۰۵	.	.
فرمهبین	۲۳,۴۴	۲۰,۶۷	۲۲۷,۰۵	.	.

۱۱۴- میانگین وزن لاشه یک رأس از انواع دام کشتار شده در هریک از کشتارگاه‌های استان هرمزگان: ۱۳۹۶ (کیلوگرم)

شرح	گوسفند و بره	بز و بزغاله	گاو و گوساله	گاو میش و بچه گاو میش	شتر و بچه شتر
کل استان	۱۴,۶۵	۱۱,۹۵	۱۲۳,۴۸	۰	۱۴۰,۳۳
شهرستان بندر عباس	۱۴,۱۲	۱۲,۰۰	۱۷۵,۶۸	۰	۱۳۹,۰۱
بندر عباس	۱۴,۱۲	۱۲,۰۰	۱۷۵,۶۸	۰	۱۳۹,۰۱
شهرستان بندر لنگه	۱۵,۰۰	۱۲,۶۶	۱۳۹,۶۴	۰	۱۰۰,۰۰
بندر لنگه	۱۵,۰۰	۱۲,۶۶	۱۳۹,۶۴	۰	۱۰۰,۰۰
شهرستان قشم	۱۴,۵۸	۱۲,۰۰	۱۰۶,۱۱	۰	۱۱۲,۵۰
قشم	۱۴,۵۸	۱۲,۰۰	۱۰۶,۱۱	۰	۱۱۲,۵۰
شهرستان میناب	۱۳,۰۱	۱۳,۰۶	۸۸,۲۴	۰	۱۰۵,۰۰
میناب	۱۳,۰۱	۱۳,۰۶	۸۸,۲۴	۰	۱۰۵,۰۰
شهرستان جاسک	۱۵,۲۶	۱۲,۰۰	۱۲۰,۰۰	۰	۲۱۵,۰۰
بندر جاسک	۱۵,۲۶	۱۲,۰۰	۱۲۰,۰۰	۰	۲۱۵,۰۰
شهرستان رودان	۰	۱۵,۰۰	۸۰,۰۰	۰	۰
دهبارز	۰	۱۵,۰۰	۸۰,۰۰	۰	۰
شهرستان حاجی آباد	۱۱,۰۰	۱۰,۰۰	۱۰۰,۰۰	۰	۹۵,۵۶
حاجی آباد	۱۱,۰۰	۱۰,۰۰	۱۰۰,۰۰	۰	۹۵,۵۶
شهرستان سیریک	۱۲,۹۸	۱۰,۶۷	۱۰۰,۰۰	۰	۰
سیریک	۱۲,۹۸	۱۰,۶۷	۱۰۰,۰۰	۰	۰
سایر کشتارگاه‌ها	۱۵,۴۴	۱۱,۴۸	۱۲۸,۰۸	۰	۱۳۶,۳۷
سایر کشتارگاه‌ها	۱۵,۴۴	۱۱,۴۸	۱۲۸,۰۸	۰	۱۳۶,۳۷

۱۱۵- میانگین وزن لاشه یک رأس از انواع دام کشتار شده در هریک از کشتارگاه‌های استان همدان: ۱۳۹۶ (کیلوگرم)

شرح	گوسفند و بره	بز و بزغاله	گاو و گوساله	گاو میش و بچه گاو میش	شتر و بچه شتر
کل استان	۲۱,۲۳	۲۱,۲۳	۲۱۵,۰۷	۰	۰
شهرستان توپسرکان	۲۵,۰۰	۲۵,۰۰	۲۴۸,۴۱	۰	۰
توپسرکان	۲۵,۰۰	۲۵,۰۰	۲۴۸,۴۱	۰	۰
شهرستان بهار	۲۰,۰۱	۲۰,۰۰	۲۰۰,۹۲	۰	۰
صالح آباد	۲۰,۰۱	۲۰,۰۰	۲۰۰,۹۲	۰	۰
سایر کشتارگاه‌ها	۲۲,۱۰	۲۱,۵۶	۲۲۴,۰۷	۰	۰
سایر کشتارگاه‌ها	۲۲,۱۰	۲۱,۵۶	۲۲۴,۰۷	۰	۰

۱۱۶- میانگین وزن لاشه یک رأس از انواع دام کشتار شده در هریک از کشتارگاه‌های استان یزد: ۱۳۹۶ (کیلوگرم)

شرح	گوسفند و بره	بز و بزغاله	گاو و گوساله	گاو میش و بچه گاو میش	شتر و بچه شتر
کل استان	۲۲,۶۴	۱۸,۰۰	۲۸۸,۷۳	۰	۲۶۶,۶۶
شهرستان اردکان	۲۱,۸۷	۱۸,۲۸	۲۸۸,۵۳	۰	۲۵۷,۶۲
اردکان	۲۱,۸۷	۱۸,۲۸	۲۸۸,۵۳	۰	۲۵۷,۶۲
شهرستان بافق	۲۱,۶۸	۱۷,۷۴	۲۸۱,۰۳	۰	۲۵۶,۶۶
بافق	۲۱,۶۸	۱۷,۷۴	۲۸۱,۰۳	۰	۲۵۶,۶۶
شهرستان میبد	۱۹,۵۸	۱۶,۰۴	۲۷۴,۶۵	۰	۲۶۱,۶۹
میبد	۱۹,۵۸	۱۶,۰۴	۲۷۴,۶۵	۰	۲۶۱,۶۹
شهرستان ابرکوه	۲۳,۸۶	۱۹,۵۴	۲۹۱,۸۹	۰	۲۶۷,۸۴
ابرکوه	۲۳,۸۶	۱۹,۵۴	۲۹۱,۸۹	۰	۲۶۷,۸۴
شهرستان اشکذر	۲۴,۵۹	۱۷,۸۰	۲۸۶,۲۶	۰	۲۶۳,۴۱
اشکذر	۲۴,۵۹	۱۷,۸۰	۲۸۶,۲۶	۰	۲۶۳,۴۱
شهرستان خاتم	۲۱,۲۱	۱۸,۲۴	۲۹۱,۰۰	۰	۲۶۵,۳۱
مروست	۲۰,۳۱	۱۷,۷۵	۲۹۶,۷۷	۰	۲۸۵,۹۱
هرات	۲۲,۰۷	۱۸,۵۷	۲۸۷,۱۰	۰	۲۵۷,۴۹
شهرستان بهاباد	۲۳,۰۰	۱۸,۰۰	۲۶۹,۶۰	۰	۲۳۵,۸۳
بهاباد	۲۳,۰۰	۱۸,۰۰	۲۶۹,۶۰	۰	۲۳۵,۸۳
سایر کشتارگاه‌ها	۲۰,۸۱	۱۸,۳۳	۲۹۷,۷۰	۰	۲۷۲,۵۲
سایر کشتارگاه‌ها	۲۰,۸۱	۱۸,۳۳	۲۹۷,۷۰	۰	۲۷۲,۵۲

مرکز آمار ایران

۱۱۷- تعداد کل کشتار، تعداد، وزن و میانگین وزن لاشه‌های ضبیطی، وزن اعضای ضبیط شده و وزن کل لاشه اعضای ضبیط شده (رأس - کیلوگرم) گوسفند و بره: ۱۳۹۶

وزن کل لاشه و اعضای ضبیط شده	وزن اعضای ضبیط شده	لاشه‌های ضبیطی			تعداد کل کشتار (لاشه قابل مصرف + لاشه ضبیطی کلی)	استان
		میانگین وزن یک لاشه	وزن	تعداد		
۵۵۰۱۹۳	۲۶۴۰۴۴	۱۷٫۶۴	۲۸۶۸۴۹	۱۶۲۵۸	۸۶۲۵۳۷۶	کل کشور
۳۴۴۱۸	۱۷۷۶۲	۱۹٫۸۳	۱۶۶۵۶	۸۴۰	۳۴۹۹۹۸	آذربایجان شرقی
۹۴۳۰	۷۸۶۱	۲۱٫۴۹	۱۵۶۹	۷۳	۶۱۹۱۲	آذربایجان غربی
۳۵۷۰۷	۱۹۴۰۸	۲۳٫۰۲	۱۶۲۹۹	۷۰۸	۱۸۱۱۹۱	اردبیل
۹۴۵۰۸	۳۵۱۲۱	۱۶٫۸۳	۵۹۳۸۷	۳۵۲۸	۱۴۹۵۴۸۰	اصفهان
۴۳۳۲	۲۵۱۱	۱۵٫۸۳	۱۸۲۱	۱۱۵	۱۷۰۰۲۶	البرز
۱۳۰۴	۶۰۴	۱۶٫۲۸	۷۰۰	۴۳	۳۵۲۵۴	ایلام
۷۰۱	۵۱۰	۱۱٫۲۴	۱۹۱	۱۷	۸۱۰۸	بوشهر
۲۲۷۲۰	۱۰۸۰۴	۱۴٫۵۵	۱۱۹۱۶	۸۱۹	۱۵۶۲۶۴۲	تهران
۱۴۰۱۸	۶۵۹۴	۲۱٫۲۷	۷۴۲۴	۳۴۹	۱۶۱۳۱۶	چهارمحال و بختیاری
۶۷۶۷	۵۵۳۷	۲۱٫۹۶	۱۲۳۰	۵۶	۳۷۵۲۶	خراسان جنوبی
۳۰۳۰۳	۱۲۲۴۳	۱۸٫۹۱	۱۸۰۶۰	۹۵۵	۱۵۱۶۹۱۳	خراسان رضوی
۴۱۰۲	۲۶۴۴	۱۸٫۴۶	۱۴۵۸	۷۹	۵۰۲۸۹	خراسان شمالی
۱۱۰۳۰	۹۶۸	۱۴٫۰۳	۱۰۰۶۲	۷۱۷	۳۸۷۱۰۶	خوزستان
۷۹۳۹	۴۸۴۸	۲۰٫۰۷	۳۰۹۱	۱۵۴	۳۳۹۱۳	زنجان
۳۵۰۲	۱۱۷۰	۱۷٫۰۲	۲۳۳۲	۱۳۷	۱۱۰۷۸۵	سمنان
.	۵۴۵۱	سیستان و بلوچستان
۲۱۸۰۲	۱۲۱۸۲	۱۶٫۶۷	۹۶۲۰	۵۷۷	۲۷۵۴۷۶	فارس
۴۶۶۰	۱۱۳۷	۱۴٫۵۰	۳۵۲۳	۲۴۳	۱۰۰۳۷۷	قزوین
۷۵۷۰۹	۴۱۶۳۵	۱۸٫۰۰	۳۴۰۷۴	۱۸۹۳	۴۴۶۹۸۲	قم
۷۹۹۶	۳۲۹۲	۲۰٫۶۳	۴۷۰۴	۲۲۸	۴۲۷۲۷	کردستان
۹۳۰۸	۴۶۷۸	۱۰٫۹۷	۴۶۳۰	۴۲۲	۱۶۵۴۸۸	کرمان
۷۱۸۸	۲۱۰۲	۱۸٫۰۴	۵۰۸۶	۲۸۲	۱۲۶۳۷۷	کرمانشاه
۱۳۹۶۲	۱۱۴۱۶	۱۳٫۳۳	۲۵۴۶	۱۹۱	۶۸۲۱۳	کهگیلویه و بویراحمد
۱۹۳۸	.	۱۲٫۸۳	۱۹۳۸	۱۵۱	۲۱۰۸۵۶	گلستان
۱۱۸۰۴	۳۸۵۶	۱۸٫۵۷	۷۹۴۸	۴۲۸	۸۹۴۳۳	گیلان
۲۹۵۳۲	۱۳۳۸۳	۱۴٫۹۱	۱۶۱۴۹	۱۰۸۳	۱۸۱۴۴۱	لرستان
۲۰۶۷۰	۱۰۷۵۷	۱۳٫۹۸	۹۹۱۳	۷۰۹	۳۰۰۵۵۴	مازندران
۹۳۷۶	.	۲۰٫۱۲	۹۳۷۶	۴۶۶	۱۰۶۷۴۴	مرکزی
۱۰۰۲	۳۹۴	۱۷٫۸۸	۶۰۸	۳۴	۲۰۳۳۷	هرمزگان
۴۲۲۸۰	۲۴۴۹۹	۲۲٫۲۰	۱۷۷۸۱	۸۰۱	۱۷۰۴۴۳	همدان
۱۲۸۸۵	۶۱۲۸	۴۲٫۲۳	۶۷۵۷	۱۶۰	۱۵۲۰۱۸	یزد

۱۱۸- تعداد کل کشتار، تعداد، وزن و میانگین وزن لاشه‌های ضبطی، وزن اعضای ضبط شده و وزن کل لاشه اعضای ضبط شده (رأس - کیلوگرم) بز و بزغاله: ۱۳۹۶

وزن کل لاشه و اعضای ضبط شده	وزن اعضای ضبط شده	لاشه‌های ضبطی			تعداد کل کشتار (لاشه قابل مصرف + لاشه ضبطی کلی)	استان
		میانگین وزن یک لاشه	وزن	تعداد		
۱۲۳۰۵۰	۷۱۲۹۳	۱۳,۵۷	۵۱۷۵۷	۳۸۱۳	۲۲۲۶۹۲۳	کل کشور
۱۶۸۶	۹۶۶	۱۶,۷۴	۷۲۰	۴۳	۱۹۲۸۵	آذربایجان شرقی
۴۹۸	۴۷۴	۱۲,۰۰	۲۴	۲	۱۶۹۹۷	آذربایجان غربی
۲۲۱۹	۳۸۹	۱۵,۰۰	۱۸۳۰	۱۲۲	۸۳۵۰	اردبیل
۲۰۰۸۹	۷۶۴۷	۱۴,۴۵	۱۲۴۴۲	۸۶۱	۵۰۵۲۱۱	اصفهان
۸۴	۶	۱۵,۶۰	۷۸	۵	۶۲۹۰	البرز
۲۱۵	۱۷۳	۱۴,۰۰	۴۲	۳	۱۲۴۴۳	ایلام
۱۱۶۴	۷۳۳	۱۰,۷۸	۴۳۱	۴۰	۱۸۸۹۱	بوشهر
۳۰۶	۵۱	۱۲,۱۴	۲۵۵	۲۱	۲۸۵۷۰	تهران
۲۷۷۵	۱۸۴۹	۱۶,۸۴	۹۲۶	۵۵	۳۰۸۱۹	چهارمحال و بختیاری
۲۳۷۴	۲۲۵۶	۱۶,۸۶	۱۱۸	۷	۱۷۸۷۲	خراسان جنوبی
۱۲۶۳	۱۰۴۴	۱۴,۶۰	۲۱۹	۱۵	۷۶۰۷۳	خراسان رضوی
۵۷۱	۵۲۴	۱۵,۶۷	۴۷	۳	۳۰۰۲۲	خراسان شمالی
۵۴۵۵	۴۴۹	۱۱,۲۵	۵۰۰۶	۴۴۵	۱۹۰۰۲۶	خوزستان
۳۴۵	۳۳۱	۱۴,۰۰	۱۴	۱	۴۷۸۲	زنجان
۸۲۱	۵۳۶	۱۲,۹۵	۲۸۵	۲۲	۵۳۶۲۵	سمنان
.	۳۷۳۰	سیستان و بلوچستان
۲۰۸۸۷	۱۳۹۵۱	۱۳,۴۲	۶۹۳۶	۵۱۷	۴۰۱۵۱۵	فارس
۳۴۴	۱۶۰	۱۱,۵۰	۱۸۴	۱۶	۱۱۳۳۹	قزوین
۱۴۶۱۶	۹۰۷۶	۱۷,۸۷	۵۵۴۰	۳۱۰	۸۳۰۶۸	قم
۱۳۸۱	۹۶۹	۱۶,۴۸	۴۱۲	۲۵	۱۲۲۱۵	کردستان
۵۹۸۶	۳۸۶۱	۸,۳۳	۲۱۲۵	۲۵۵	۱۲۰۸۷۷	کرمان
۷۲۵	۲۹۸	۱۶,۴۲	۴۲۷	۲۶	۱۵۳۳۳	کرمانشاه
۱۷۰۷۲	۱۳۹۴۴	۱۱,۸۵	۳۱۲۸	۲۶۴	۸۶۰۹۸	کهگیلویه و بویراحمد
.	۱۸۱۱۰	گلستان
۱۶۶۵	۷۱۸	۱۶,۶۱	۹۴۷	۵۷	۷۳۴۶۴	گیلان
۴۶۸۶	۱۸۹۸	۱۳,۲۸	۲۷۸۸	۲۱۰	۳۳۳۱۷	لرستان
۳۷۸۳	۲۸۸۳	۱۱,۱۱	۹۰۰	۸۱	۱۰۶۶۱۱	مازندران
۳۴۵۳	.	۱۴,۶۳	۳۴۵۳	۲۳۶	۷۰۸۹۴	مرکزی
۱۰۹۹	۷۰۰	۱۰,۷۸	۳۹۹	۳۷	۳۲۵۹۸	هرمزگان
۲۳۵۵	۱۵۲۷	۲۴,۳۵	۸۲۸	۳۴	۳۰۳۴۲	همدان
۵۱۳۳	۳۸۸۰	۱۲,۵۳	۱۲۵۳	۱۰۰	۱۰۸۱۵۶	یزد

۱۱۹- تعداد کل کشتار، تعداد، وزن و میانگین وزن لاشه‌های ضبیطی، وزن اعضای ضبیط شده و وزن کل لاشه اعضای ضبیط شده (رأس - کیلوگرم) گاو و گوساله: ۱۳۹۶

وزن کل لاشه و اعضای ضبیط شده	وزن اعضای ضبیط شده	لاشه‌های ضبیطی			تعداد کل کشتار (لاشه قابل مصرف + لاشه ضبیطی کلی)	استان
		میانگین وزن یک لاشه	وزن	تعداد		
۱۹۶۹۸۱۲	۴۵۷۸۷۲	۱۸۵,۴۲	۱۵۱۱۹۴۰	۸۱۵۴	۱۱۴۲۲۷۷	کل کشور
۱۲۴۰۰۹	۲۰۲۹۴	۱۹۵,۶۹	۱۰۳۷۱۵	۵۳۰	۶۷۶۰۷	آذربایجان شرقی
۲۳۸۰۸	۹۵۱۱	۱۷۸,۷۱	۱۴۲۹۷	۸۰	۴۷۱۰۴	آذربایجان غربی
۶۰۴۴۶	۲۲۴۱۶	۱۷۹,۳۹	۳۸۰۳۰	۲۱۲	۲۷۱۵۶	اردبیل
۱۹۷۰۶۱	۲۰۲۱۵	۲۴۳,۲۵	۱۷۶۸۴۶	۷۲۷	۵۷۹۸۹	اصفهان
۹۷۵۹۹	۳۱۹۳۵	۱۷۷,۴۷	۶۵۶۶۴	۳۷۰	۲۳۴۵۸	البرز
۵۴۳۰	۱۵۷۰	۱۹۳,۰۰	۳۸۶۰	۲۰	۴۷۶۶	ایلام
۸۹۱	۷۱۱	۱۸۰,۰۰	۱۸۰	۱	۳۵۵۳	بوشهر
۲۸۳۱۶۹	۵۱۰۵۸	۱۷۶,۵۱	۲۳۲۱۱۱	۱۳۱۵	۲۰۵۳۲۳	تهران
۱۵۵۱۹	۵۱۰۹	۲۳۱,۳۳	۱۰۴۱۰	۴۵	۹۸۵۹	چهارمحال و بختیاری
۹۷۲۵	۴۰۷۵	۱۶۶,۱۸	۵۶۵۰	۳۴	۴۰۱۲	خراسان جنوبی
۱۹۲۲۰۴	۶۱۷۵۶	۱۸۴,۲۵	۱۳۰۴۴۸	۷۰۸	۸۱۷۸۷	خراسان رضوی
۱۴۳۰۱	۴۹۰۳	۲۰۸,۸۴	۹۳۹۸	۴۵	۶۶۷۸	خراسان شمالی
۳۸۴۰۰	۱۲۰۰	۱۵۳,۷۲	۳۷۲۰۰	۲۴۲	۴۸۴۳۷	خوزستان
۳۹۲۷۷	۱۱۰۰۵	۲۱۰,۹۹	۲۸۲۷۲	۱۳۴	۱۸۹۱۶	زنجان
۱۷۰۳۹	۹۸۰	۲۲۳,۰۴	۱۶۰۵۹	۷۲	۷۰۰۵	سمنان
۴۹۷۵۶	۳۱۹۸۴	۲۰۱,۹۵	۱۷۷۷۲	۸۸	۷۲۴۰۸	سیستان و بلوچستان
۱۰۵۸۵۲	۳۴۸۱۳	۲۰۱,۲۴	۷۱۰۳۹	۳۵۳	۴۵۰۷۸	فارس
۷۴۵۰۳	۳۳۴۵	۱۸۰,۶۰	۷۱۱۵۸	۳۹۴	۳۳۷۰۹	قزوین
۱۱۹۳۷۲	۳۸۱۷۲	۲۰۰,۰۰	۸۱۲۰۰	۴۰۶	۹۳۶۹	قم
۴۲۷۸۲	۱۵۹۶۳	۱۳۸,۲۴	۲۶۸۱۹	۱۹۴	۳۱۲۴۷	کردستان
۲۰۸۷۷	۵۱۰۱	۱۴۴,۷۳	۱۵۷۷۶	۱۰۹	۳۳۰۶۳	کرمان
۱۸۵۷۳	۱۰۶۸	۱۲۰,۷۲	۱۷۵۰۵	۱۴۵	۳۵۴۶۵	کرمانشاه
۵۹۴۹	۲۱۲۲	۱۵۳,۰۸	۳۸۲۷	۲۵	۲۴۲۳	کهگیلویه و بویراحمد
۵۰۷۶	۰	۱۹۵,۲۳	۵۰۷۶	۲۶	۱۴۲۹۹	گلستان
۸۲۵۲۲	۹۰۲۳	۱۶۲,۹۷	۷۳۴۹۹	۴۵۱	۷۵۰۶۳	گیلان
۷۹۵۴۷	۱۶۵۱۹	۱۷۸,۰۵	۶۳۰۲۸	۳۵۴	۳۹۶۷۶	لرستان
۸۰۹۶۱	۲۹۳۴۱	۱۶۲,۳۳	۵۱۶۲۰	۳۱۸	۶۶۵۳۴	مازندران
۶۴۶۰۴	۰	۱۶۹,۵۶	۶۴۶۰۴	۳۸۱	۲۶۷۸۲	مرکزی
۱۳۵۶	۷۵۸	۸۵,۴۳	۵۹۸	۷	۱۲۸۹۲	هرمزگان
۸۸۲۲۲	۱۸۷۸۰	۲۰۷,۹۱	۶۹۴۴۲	۳۳۴	۲۴۸۲۳	همدان
۱۰۹۸۲	۴۱۴۵	۲۰۱,۰۹	۶۸۳۷	۳۴	۵۷۹۶	یزد

۱۲۰- تعداد کل کشتار، تعداد، وزن و میانگین وزن لاشه‌های ضبطی، وزن اعضای ضبط شده و وزن کل لاشه اعضای ضبط شده (رأس - کیلوگرم) گاو میش و بچه گاو میش: ۱۳۹۶

وزن کل لاشه و اعضای ضبط شده	وزن اعضای ضبط شده	لاشه‌های ضبطی			تعداد کل کشتار (لاشه قابل مصرف + لاشه ضبطی کلی)	استان
		میانگین وزن یک لاشه	وزن	تعداد		
۱۷۱۵۷	۳۸۳۲	۱۹۷٫۵۴	۱۴۰۲۵	۷۱	۲۲۰۴۱	کل کشور
۳۳۰۴	۱۹۲۴	۱۹۷٫۱۴	۱۳۸۰	۷	۵۶۱۴	آذربایجان شرقی
۳۵۴۴	۱۲۱۴	۱۹۴٫۱۷	۲۳۳۰	۱۲	۴۰۱۱	آذربایجان غربی
۹۲۵	۳۵۰	۱۹۱٫۶۷	۵۷۵	۳	۲۰۶۹	اردبیل
.	۷	اصفهان
.	البرز
.	ایلام
.	بوشهر
.	تهران
.	۳۸	چهارمحال و بختیاری
.	خراسان جنوبی
.	خراسان رضوی
.	خراسان شمالی
۹۰۲۴	۲۴	۲۰۰٫۰۰	۹۰۰۰	۴۵	۹۰۹۴	خوزستان
.	زنجان
.	سمنان
.	سیستان و بلوچستان
۵۵	۵۵	.	.	.	۸۱	فارس
.	قزوین
.	قم
.	کردستان
.	کرمان
.	کرمانشاه
.	کهگیلویه و بویراحمد
.	۷	گلستان
۱۰۰۵	۲۶۵	۱۸۵٫۰۰	۷۴۰	۴	۱۱۲۰	گیلان
.	لرستان
.	مازندران
.	مرکزی
.	هرمزگان
.	همدان
.	یزد

۱۲۱- تعداد کل کشتار، تعداد، وزن و میانگین وزن لاشه‌های ضبیطی، وزن اعضای ضبیط شده و وزن کل لاشه اعضای ضبیط شده شتر و بچه شتر: ۱۳۹۶ (نفر - کیلوگرم)

وزن کل لاشه و اعضای ضبیط شده	وزن اعضای ضبیط شده	لاشه‌های ضبیطی			تعداد کل کشتار (لاشه قابل مصرف + لاشه ضبیطی کلی)	استان
		میانگین وزن یک لاشه	وزن	تعداد		
۱۹۳۴۵	۹۲۵۹	۱۷۰/۹۵	۱۰۰۸۶	۵۹	۳۲۸۱۱	کل کشور
.	۵۵	آذربایجان شرقی
.	آذربایجان غربی
.	اردبیل
۹۵۵	۶۷۸	۱۳۸/۵۰	۲۷۷	۲	۴۹۰۳	اصفهان
.	البرز
.	ایلام
.	۲۳	بوشهر
۲۰	۲۰	.	.	.	۱۴۱	تهران
.	۱۶۶	چهارمحال و بختیاری
۱۹۶۳	۸۰۳	۱۱۶/۰۰	۱۱۶۰	۱۰	۱۲۵۲	خراسان جنوبی
۴۶۰	۹۰	۳۷۰/۰۰	۳۷۰	۱	۱۵۱۰	خراسان رضوی
.	۸۳	خراسان شمالی
۴۵۰	.	۱۵۰/۰۰	۴۵۰	۳	۱۴۴	خوزستان
.	زنجان
۱۴۱۸	۵۱۸	۱۸۰/۰۰	۹۰۰	۵	۱۰۸۳	سمنان
۳۱۷۲	۸۴۸	۲۱۱/۲۷	۲۳۲۴	۱۱	۷۹۰۴	سیستان و بلوچستان
۵۱۹	۵۱۹	.	.	.	۱۹۰۵	فارس
.	۴	قزوین
۴۶۳۰	۱۵۷۰	۱۸۰/۰۰	۳۰۶۰	۱۷	۳۲۰	قم
.	کردستان
۳۳۱۳	۲۱۸۸	۱۴۰/۶۳	۱۱۲۵	۸	۶۱۰۸	کرمان
.	کرمانشاه
.	۹	کهگیلویه و بویراحمد
.	۴۰۲	گلستان
.	گیلان
.	لرستان
.	مازندران
.	مرکزی
۶۰	۶۰	.	.	.	۱۴۵۷	هرمزگان
.	همدان
۲۳۸۵	۱۹۶۵	۲۱۰/۰۰	۴۲۰	۲	۵۳۴۲	یزد

۱۲۲- وضعیت تصفیه فاضلاب کشتارگاه‌های کشور بر حسب استان: ۱۳۹۶

وضعیت تصفیه فاضلاب			تعداد کشتارگاه دارای فاضلاب	تعداد کل کشتارگاه‌ها	استان
عدم تصفیه	ناقص	کامل			
۲۲۹	۶۹	۶۴	۳۶۳	۳۱۰	کل کشور
۷	۵	۱	۱۳	۱۳	آذربایجان شرقی
۵	۴	۶	۱۵	۱۷	آذربایجان غربی
۴	۶	۱	۱۱	۱۱	اردبیل
۲۰	۶	۶	۳۲	۳۲	اصفهان
۰	۰	۲	۲	۲	البرز
۱۱	۰	۱	۱۲	۱۲	ایلام
۵	۰	۰	۵	۵	بوشهر
۳	۱	۱۰	۱۴	۱۴	تهران
۸	۰	۱	۹	۱۱	چهارمحال و بختیاری
۵	۴	۱	۱۰	۱۰	خراسان جنوبی
۲۵	۶	۲	۳۳	۳۴	خراسان رضوی
۷	۱	۰	۸	۸	خراسان شمالی
۱۸	۳	۲	۲۳	۲۳	خوزستان
۰	۰	۲	۲	۲	زنجان
۴	۱	۰	۵	۷	سمنان
۵	۱	۵	۱۱	۱۲	سیستان و بلوچستان
۲۷	۵	۳	۳۵	۳۵	فارس
۰	۰	۳	۳	۳	قزوین
۱	۱	۰	۲	۲	قم
۳	۱	۲	۶	۹	کردستان
۱۵	۷	۱	۲۳	۲۳	کرمان
۸	۴	۰	۱۲	۱۴	کرمانشاه
۷	۰	۱	۸	۸	کهگیلویه و بویراحمد
۰	۰	۷	۷	۱۰	گلستان
۰	۰	۳	۳	۳	گیلان
۵	۵	۰	۱۰	۱۰	لرستان
۵	۳	۳	۱۱	۱۱	مازندران
۱۴	۰	۰	۱۴	۱۴	مرکزی
۷	۱	۱	۹	۹	هرمزگان
۳	۳	۰	۶	۷	همدان
۸	۱	۰	۹	۹	یزد

۱۲۳- تعداد کشتارگاه‌های دارای سیستم تصفیه فاضلاب و نوع سیستم بر حسب استان: ۱۳۹۶

استان	تعداد کشتارگاه دارای سیستم تصفیه فاضلاب	سیستم تصفیه فاضلاب		
		فیزیکی	شیمیایی	زیستی (بیولوژیکی)
کل کشور	۱۳۳	۱۰۲	۱۹	۴۶
آذربایجان شرقی	۶	۵	۱	۰
آذربایجان غربی	۱۰	۱۰	۱	۰
اردبیل	۷	۶	۰	۱
اصفهان	۱۲	۸	۳	۴
البرز	۲	۲	۰	۰
ایلام	۱	۰	۰	۱
بوشهر	۰	۰	۰	۰
تهران	۱۱	۹	۳	۸
چهارمحال و بختیاری	۱	۱	۰	۰
خراسان جنوبی	۵	۵	۰	۰
خراسان رضوی	۸	۸	۱	۲
خراسان شمالی	۱	۱	۰	۰
خوزستان	۵	۳	۰	۲
زنجان	۲	۰	۰	۲
سمنان	۱	۱	۰	۰
سیستان و بلوچستان	۶	۴	۱	۱
فارس	۸	۶	۰	۲
قزوین	۳	۲	۱	۲
قم	۱	۰	۰	۱
کردستان	۳	۰	۰	۳
کرمان	۸	۸	۱	۰
کرمانشاه	۴	۳	۱	۰
کهگیلویه و بویراحمد	۱	۰	۰	۱
گلستان	۷	۷	۵	۷
گیلان	۳	۱	۰	۲
لرستان	۵	۲	۰	۳
مازندران	۶	۵	۰	۱
مرکزی	۰	۰	۰	۰
هرمزگان	۲	۲	۰	۰
همدان	۳	۳	۰	۳
یزد	۱	۰	۱	۰

(۱) از آنجایی که امکان دفع فاضلاب کشتارگاه در دو یا چند مکان وجود دارد، لزوماً نباید سرجمع محل‌های دفع فاضلاب با تعداد کشتارگاه‌های دارای فاضلاب، برابر باشد.

۱۲۴- تعداد کشتارگاه‌های دارای فاضلاب بر حسب محل دفع فاضلاب به تفکیک استان: ۱۳۹۶

استان	تعداد کشتارگاه دارای فاضلاب	محل دفع فاضلاب کشتارگاه ^(۱)							
		چاه	رودخانه	دریاچه/ تالاب	سپتیک تانک	اراضی کشاورزی	اراضی غیر کشاورزی	شبکه فاضلاب	سایر
کل کشور	۳۶۳	۱۱۳	۲۱	۱	۱۰۴	۵۱	۴۱	۱۴	۶۰
آذربایجان شرقی	۱۳	۴	۰	۰	۵	۲	۱	۱	۲
آذربایجان غربی	۱۵	۲	۰	۰	۵	۳	۱	۲	۳
اردبیل	۱۱	۲	۱	۰	۱	۰	۴	۲	۱
اصفهان	۳۲	۸	۱	۰	۱۴	۶	۶	۱	۴
البرز	۲	۰	۰	۰	۰	۰	۰	۰	۰
ایلام	۱۲	۱۰	۱	۰	۳	۱	۱	۰	۲
بوشهر	۵	۰	۰	۰	۱	۰	۰	۰	۴
تهران	۱۴	۱	۰	۰	۵	۶	۰	۰	۳
چهارمحال و بختیاری	۹	۰	۰	۰	۸	۰	۰	۰	۱
خراسان جنوبی	۱۰	۳	۰	۰	۷	۰	۲	۰	۲
خراسان رضوی	۳۳	۱۸	۰	۰	۹	۵	۱	۱	۴
خراسان شمالی	۸	۴	۰	۰	۳	۰	۲	۱	۰
خوزستان	۲۳	۱۱	۳	۰	۰	۶	۰	۲	۳
زنجان	۲	۰	۰	۰	۰	۱	۱	۰	۰
سمنان	۵	۳	۰	۰	۱	۰	۱	۰	۱
سیستان و بلوچستان	۱۱	۳	۰	۱	۳	۱	۰	۰	۲
فارس	۳۵	۱۶	۰	۰	۴	۱	۶	۰	۱۱
قزوین	۳	۰	۰	۰	۰	۰	۰	۰	۰
قم	۲	۰	۰	۰	۱	۱	۰	۰	۰
کردستان	۶	۱	۲	۰	۱	۳	۱	۰	۰
کرمان	۲۳	۳	۰	۰	۱۰	۳	۴	۰	۳
کرمانشاه	۱۲	۲	۲	۰	۵	۰	۱	۱	۳
کهگیلویه و بویراحمد	۸	۳	۰	۰	۲	۲	۰	۱	۰
گلستان	۷	۷	۰	۰	۰	۶	۰	۱	۰
گیلان	۳	۰	۰	۰	۰	۳	۰	۰	۲
لرستان	۱۰	۱	۵	۰	۰	۲	۲	۰	۰
مازندران	۱۱	۲	۶	۰	۱	۱	۵	۰	۲
مرکزی	۱۴	۱	۰	۰	۱۲	۰	۱	۰	۰
هرمزگان	۹	۶	۰	۰	۳	۰	۰	۰	۰
همدان	۶	۰	۰	۰	۰	۵	۰	۱	۰
یزد	۹	۲	۰	۰	۰	۰	۱	۰	۷

(۱) از آنجایی که امکان دفع فاضلاب کشتارگاه در دو یا چند مکان وجود دارد، لزوماً نباید سرجمع محل‌های دفع فاضلاب با تعداد کشتارگاه‌های دارای فاضلاب، برابر باشد.

۱۲۵- تعداد کشتارگاه‌های دارای فاضلاب بدون سیستم تصفیه بر حسب محل دفع فاضلاب بر حسب استان: ۱۳۹۶

استان	تعداد کشتارگاه دارای فاضلاب بدون تصفیه	محل دفع فاضلاب کشتارگاه ^(۱)							
		چاه	رودخانه	دریاچه/ تالاب	سپتیک تانک	اراضی کشاورزی	اراضی غیر کشاورزی	شبکه فاضلاب	سایر
کل کشور	۲۲۹	۱۱۳	۲۱	۱	۱۰۴	۵۸	۴۱	۱۴	۶۰
آذربایجان شرقی	۷	۴	۰	۰	۵	۲	۱	۱	۲
آذربایجان غربی	۵	۲	۰	۰	۵	۳	۱	۲	۳
اردبیل	۴	۲	۱	۰	۱	۰	۴	۲	۱
اصفهان	۲۰	۸	۱	۰	۱۴	۶	۶	۱	۴
البرز	۰	۰	۰	۰	۰	۰	۰	۰	۰
ایلام	۱۱	۱۰	۱	۰	۳	۱	۱	۰	۲
بوشهر	۵	۰	۰	۰	۱	۰	۰	۰	۴
تهران	۳	۱	۰	۰	۵	۶	۰	۰	۳
چهارمحال و بختیاری	۸	۰	۰	۰	۸	۰	۰	۰	۱
خراسان جنوبی	۵	۳	۰	۰	۷	۰	۲	۰	۲
خراسان رضوی	۲۵	۱۸	۰	۰	۹	۵	۱	۱	۴
خراسان شمالی	۷	۴	۰	۰	۳	۰	۲	۱	۰
خوزستان	۱۸	۱۱	۳	۰	۰	۶	۰	۲	۳
زنجان	۰	۰	۰	۰	۰	۱	۱	۰	۰
سمنان	۴	۳	۰	۰	۱	۰	۱	۰	۱
سیستان و بلوچستان	۵	۳	۰	۱	۳	۱	۰	۰	۲
فارس	۲۷	۱۶	۰	۰	۴	۱	۶	۰	۱۱
قزوین	۰	۰	۰	۰	۰	۰	۰	۰	۰
قم	۱	۰	۰	۰	۱	۱	۰	۰	۰
کردستان	۳	۱	۲	۰	۱	۳	۱	۰	۰
کرمان	۱۵	۳	۰	۰	۱۰	۳	۴	۰	۳
کرمانشاه	۸	۲	۲	۰	۵	۰	۱	۱	۳
کهگیلویه و بویراحمد	۷	۳	۰	۰	۲	۲	۰	۱	۰
گلستان	۰	۷	۰	۰	۰	۶	۰	۱	۰
گیلان	۰	۰	۰	۰	۰	۳	۰	۰	۲
لرستان	۵	۱	۵	۰	۰	۲	۲	۰	۰
مازندران	۵	۲	۶	۰	۱	۱	۵	۰	۲
مرکزی	۱۴	۱	۰	۰	۱۲	۰	۱	۰	۰
هرمزگان	۷	۶	۰	۰	۳	۰	۰	۰	۰
همدان	۳	۰	۰	۰	۰	۵	۰	۱	۰
یزد	۸	۲	۰	۰	۰	۰	۱	۰	۷

(۱) از آنجایی که امکان دفع فاضلاب کشتارگاه در دو یا چند مکان وجود دارد، لزوماً نباید سرجمع محل‌های دفع فاضلاب با تعداد کشتارگاه‌های دارای فاضلاب بدون تصفیه، برابر باشد.

۱۲۶- نحوه معدوم کردن لاشه‌های ضیطی و اندرونی کشتارگاه‌های کشور بر حسب استان: ۱۳۹۶

نحوه معدوم کردن لاشه‌های ضیطی و اندرونی			استان
سایر	چاه	سوزاندن در محل کشتارگاه (کوره لاشه‌سوزی)	
۶۲	۱۶۵	۱۲۷	کل کشور
۰	۴	۹	آذربایجان شرقی
۳	۱	۱۱	آذربایجان غربی
۰	۳	۳	اردبیل
۱۴	۱۷	۱	اصفهان
۰	۰	۲	البرز
۱	۹	۲	ایلام
۱	۰	۱	بوشهر
۱	۴	۱۲	تهران
۱	۰	۸	چهارمحال و بختیاری
۲	۸	۰	خراسان جنوبی
۱	۲۳	۱۰	خراسان رضوی
۰	۵	۲	خراسان شمالی
۲	۱	۱۳	خوزستان
۱	۱	۱	زنجان
۱	۴	۰	سمنان
۳	۰	۷	سیستان و بلوچستان
۹	۲۳	۷	فارس
۲	۰	۲	قزوین
۱	۱	۰	قم
۰	۱	۴	کردستان
۱	۲۰	۳	کرمان
۵	۵	۳	کرمانشاه
۰	۵	۳	کهگیلویه و بویراحمد
۰	۱	۱	گلستان
۱	۰	۲	گیلان
۴	۱	۵	لرستان
۳	۴	۶	مازندران
۰	۱۲	۳	مرکزی
۳	۴	۲	هرمزگان
۰	۴	۲	همدان
۲	۴	۲	یزد

۱۲۷- کشتارگاه‌های دارای سرمایه‌گذاری در بخش‌های مختلف محیط زیست بر حسب استان: ۱۳۹۶

کشتارگاه‌های دارای سرمایه‌گذاری در بخش محیط زیست ^(۱)						کشتارگاه‌های دارای سرمایه‌گذاری در بخش محیط زیست	استان
سایر	صدا	پسماند	هوا	فضای سبز	فاضلاب		
۱۱۲	۱۰۴	۱۲۸	۱۱۰	۱۳۳	۱۴۸	۲۲۳	کل کشور
۹	۸	۸	۸	۸	۹	۹	آذربایجان شرقی
۴	۲	۴	۲	۲	۶	۸	آذربایجان غربی
۷	۷	۷	۷	۷	۷	۹	اردبیل
۷	۷	۷	۶	۸	۷	۸	اصفهان
۰	۰	۱	۰	۲	۲	۲	البرز
۱۲	۱۱	۱۲	۱۲	۱۲	۱۲	۱۲	ایلام
۵	۵	۵	۵	۵	۵	۵	بوشهر
۴	۳	۸	۵	۱۰	۱۰	۱۱	تهران
۰	۰	۰	۰	۰	۰	۹	چهارمحال و بختیاری
۰	۱	۲	۱	۲	۳	۱۰	خراسان جنوبی
۱۳	۱۳	۱۵	۱۳	۱۶	۱۶	۲۶	خراسان رضوی
۸	۸	۸	۸	۸	۸	۸	خراسان شمالی
۰	۰	۰	۰	۰	۰	۰	خوزستان
۲	۲	۲	۲	۲	۲	۲	زنجان
۴	۳	۴	۳	۴	۴	۵	سمنان
۱	۰	۴	۰	۴	۴	۴	سیستان و بلوچستان
۶	۶	۷	۶	۶	۱۳	۳۵	فارس
۳	۳	۳	۳	۳	۳	۳	قزوین
۲	۲	۱	۲	۲	۲	۲	قم
۰	۰	۱	۱	۲	۲	۲	کردستان
۱	۱	۱	۱	۱	۱	۱	کرمان
۰	۰	۱	۰	۱	۲	۲	کرمانشاه
۰	۰	۰	۰	۰	۰	۰	کهگیلویه و بویراحمد
۷	۷	۷	۷	۷	۷	۷	گلستان
۱	۱	۲	۲	۲	۲	۳	گیلان
۱	۰	۱	۰	۰	۱	۱۰	لرستان
۲	۲	۳	۲	۲	۴	۷	مازندران
۰	۰	۰	۰	۰	۰	۰	مرکزی
۷	۷	۷	۸	۸	۸	۸	هرمزگان
۰	۰	۲	۰	۳	۲	۶	همدان
۶	۵	۵	۶	۶	۶	۹	یزد

(۱) از آنجایی که امکان سرمایه‌گذاری یک کشتارگاه در بیش از یک بخش وجود دارد، لزوماً نباید سرجمع کشتارگاه سرمایه‌گذاری‌کننده در بخش‌های مختلف محیط زیست با تعداد کشتارگاه‌های دارای سرمایه‌گذاری در بخش محیط زیست، برابر باشد.

توجه کنید:

اطلاعات پشت صفحه فقط برای "ماه اسفند" تکمیل شود.



ریاست جمهوری
سازمان برنامه و بودجه کشور
مرکز آمار ایران

طرح جمع آوری آمار کشتار دام در کشتار گاه‌های کشور - ۱۳۹۶
پرسشنامه ماهانه

آدرس جغرافیایی

شناسه کشتار گاه: _____

نام استان: _____

نام شهرستان: _____

نام بخش: _____

نام شهر/دهستان: _____

ماه: _____

لطفاً در این قسمت چیزی ننویسید

مشخصات کشتار گاه

نام و نام خانوادگی صاحب/مدیر کشتار گاه: نام کشتار گاه:

آدرس پستی کشتار گاه: شماره تلفن: _____ کد محل: _____

کد پستی کشتار گاه: _____ تلفن همراه: _____ توضیحات:

بخش ۱- وضع فعالیت، نحوه مدیریت، دسترسی به رایانه و اینترنت

۱- وضع فعالیت کشتار گاه	۲- نحوه مدیریت کشتار گاه	۳- آیا کشتار گاه رایانه دارد؟
فعال <input type="checkbox"/> غیر فعال <input type="checkbox"/>	عمومی <input type="checkbox"/> خصوصی <input type="checkbox"/>	دارد <input type="checkbox"/> ندارد <input type="checkbox"/>

بخش ۲- آمار کشتار دام در کشتار گاه از آغاز تا پایان ماه

انواع دام کشتار شده در کشتار گاه	تعداد کل کشتار (لاشه‌های قابل مصرف و لاشه‌های ضبط شده) (جمع ارقام ستون‌های ۳ و ۴)	لاشه‌های قابل مصرف		لاشه‌های غیر قابل مصرف		وزن بخش‌هایی از لاشه که به طور موضعی ضبط شده است (بدون پوست، روده، کله، پاچه و اندرونه) (کیلوگرم)
		تعداد	وزن لاشه (بدون پوست، روده، کله، پاچه و اندرونه) (کیلوگرم)	تعداد	وزن لاشه (بدون پوست، روده، کله، پاچه و اندرونه) (کیلوگرم)	
۱ گوسفند و پره	۳	۴	۵	۶	۷	۸
۲ بز و بزغاله						
۳ گاو و گوساله						
۴ گاو میش و بچه گاو میش						
۵ شتر و بچه شتر						

علت افزایش یا کاهش تعداد کشتار و متوسط وزن لاشه

الف: علت افزایش یا کاهش تعداد کشتار در این ماه نسبت به ماه قبل:

ب: علت افزایش یا کاهش متوسط وزن یک لاشه انواع دام در این ماه نسبت به ماه قبل:

مرکز آمار ایران

بخش ۳- ویژگی‌های زیست‌محیطی کشتارگاه - ۱۳۹۶							
۱- مقدار آب مصرفی		۳- وضعیت تصفیه فاضلاب		مقدار آب مصرفی را بدون در نظر گرفتن منبع تأمین آب و پرداخت یا عدم پرداخت پول، در تشتک درج کنید.			
متر مکعب		تصفیه کامل <input type="checkbox"/> ۱ / تصفیه ناقص <input type="checkbox"/> ۲ / تصفیه نمی‌شود <input type="checkbox"/> ۳		سؤال ۵ ←			
۲- مقدار فاضلاب کشتارگاه		۴- نوع سیستم تصفیه فاضلاب* (برای کد ۱ یا ۲ سؤال ۳ تکمیل شود)					
متر مکعب		تصفیه فیزیکی: روشی از تصفیه فاضلاب است شامل فرآیندهایی مانند آشغال‌گیری، دانه‌گیری، شناورسازی و تعشینی که در آن تنها از خواص مکانیکی و فیزیکی برای جداسازی مواد خارجی معلق در فاضلاب استفاده می‌شود. تصفیه شیمیایی: روشی از تصفیه فاضلاب شامل فرآیندهایی مانند لخته‌سازی و تنظیم pH است که در آن از مواد شیمیایی برای جداسازی مواد آلاینده موجود در فاضلاب استفاده می‌شود. تصفیه زیستی (بیولوژیکی): روشی از تصفیه فاضلاب است که در آن ریزندگامگان (میکروارگانیسم‌ها)، در حذف آلاینده‌ها نقش دارند. * بر حسب مورد در یک یا چند گزینه علامت * درج شود.					
۵- محل دفع فاضلاب*		تصفیه زیستی (بیولوژیکی) <input type="checkbox"/> ۳ / شیمیایی <input type="checkbox"/> ۲					
چاه <input type="checkbox"/> ۱		دریاچه / تالاب <input type="checkbox"/> ۳		سپتیک تانک <input type="checkbox"/> ۴		سایر با ذکر نام <input type="checkbox"/> ۸	
اراضی کشاورزی <input type="checkbox"/> ۵		شپکه فاضلاب <input type="checkbox"/> ۷		سایر با ذکر نام <input type="checkbox"/> ۸		سایر با ذکر نام <input type="checkbox"/> ۸	
اراضی غیر کشاورزی <input type="checkbox"/> ۶		* بر حسب مورد در یک یا چند گزینه علامت * درج شود.					
۶- نحوه معدوم کردن لاشه‌های ضبطی و اندرونی							
سوزاندن در محل کشتارگاه (کوره لاشه‌سوزی) <input type="checkbox"/> ۱		چاه <input type="checkbox"/> ۲		سایر با ذکر نام <input type="checkbox"/> ۳			
۷- ارزشی و درصد سرمایه‌گذاری کشتارگاه در بخش محیط زیست - ۱۳۹۶							
شرح		مبلغ (ریال)		درصد پرداختی			
۱	۲	۳	۴	۵	۶	۷	۸
سرمایه‌گذاری در بخش محیط زیست							
نام و نام خانوادگی تکمیل کننده پرسشنامه: سمت: تاریخ تنظیم پرسشنامه: / / ۱۳۹۶ امضاء:							

مرکز آمار ایران